



Vizsgaszabályzat

2010

Jelen vizsgarendszer kidolgozásában közreműködtek:

K3 Kinológia Egyesület

K99 Egyesület

A vizsgarendszer összeállításában felhasználásra került
az FCI IPO szabályzata.

A K99 Vizsgaszabályzat 2010 című kiadvány kizárólag
belső használatra készült, annak sokszorosítása,
kereskedelmi forgalomba kerülése engedélyköteles.



Általános szabályozás

Egy vizsganap alkalmával mind a 4 ágazatban tehető szintemelő vizsga, de egy ágazatban csak egy szint teljesíthető.

A K99 vizsgarendszer nem a kutya tenyésztékét méri, hanem egy adott feladaton belül a kutya és felvezetője közötti együttműködést, illetve a kiképzés eredményességét.

A vizsgán bármilyen fajtájú és nemű kutya indulhat. Az első 2 szintet 8 hónapos kortól, a további szinteket 12 hónapos kortól lehet teljesíteni, ha a kutya fizikai, illetve pszichikai adottságai révén képes a vizsga követelményeit teljesíteni. A vizsgára jelentkezésnél kötelező bemutatni a szervezőnek az **eb oltási könyvét** és leadni a **Teljesítményértékelő füzetet**. Oltási könyv nélkül a versenyző nem vehet részt a vizsgán. Teljesítményértékelő füzet hiánya esetén az adatpótlásra a vizsgabiztos jogosult, az adtok pótlásának díja 500,- Ft/vizsga. A Teljesítményértékelő füzet pótlása 2000,- Ft/db.

Kötelező felszerelés minden ágazatban:

- 1-1,5 méteres bőr- vagy textilpóráz
- Bőr-, textil- vagy egysoros fojtó nyakörv (nem fojtóra állítva)
- időjáráshoz illeszkedő öltözék
- labda, övtáska, egyéb motivációs eszköz használata, viselete nem megengedett (kivéve az ügyességi ágazatban)

A vizsgára csak egészséges kutyát lehet elhozni. Tüzelő szuka esetén előre tájékoztatni kell a szervezőket, a kutyát elkülönítve kell tartani a többitől, és csak akkor kerülhet sor a vizsgára, ha a többi vizsga már lement.

Az alábbiak kizárást vonnak maguk után:

- a kutya agressziót mutat (kivéve ŐV segéd)
- a kutya a pályán ürít
- a gazda erőszakos megnyilvánulása a kutyával szemben
- a gazda vizsgához nem méltó viselkedése, ill. a vizsgaszabályzatban leírtak figyelmen kívül hagyása
- a kutya kikerül a gazda irányítása alól

A szervezők egy héttel a vizsga napja előtt lezárják a nevezést, a leadott jelentkezések alapján kidolgozzák a vizsgák időbeosztását, majd kisorsolják az egyes ágazatokon belüli sorrendet, amit a vizsga napján ismertetnek a résztvevőkkel. (Az ágazatok kezdését előre megadhatják.) Ha egy jelentkező a vizsgán nem jelenik meg, a nevezett vizsgákra „hiányos” minősítést kap a Teljesítményértékelő füzetbe. Ez alól kivétel, ha a kutya/gazda egészségügyi állapota miatt nem tud indulni, és azt a gazda állatorvosi/orvosi igazolással bizonyítja.

Az eb korának és egészségi állapotának megfelelően lehetőség van a különböző ágazatokban könnyített terhelés kéri. Az állatorvosi igazolásnak tartalmaznia kell a könnyítési javaslatot, vagyis, hogy az általános szabályozás szerint milyen méretű akadályok, ill. egyéb terhelés megengedett az adott kutyának.



A szervezőknek kötelességük a pályát, a vizsgát megelőző napok egyes időszakaiban, gyakorlás céljából elérhetővé tenni a vizsgázók számára és ennek időpontjáról a jelentkezőket tájékoztatni.

Minden vizsgán **maximum 100 pont** szerezhető. A vizsga **70%-tól (70 pont) sikeres**. Az elért pontszám alapján a vizsgák a következőképpen kerülnek minősítésre:

- **100 – 96 pont – Kitűnő**
- **95,5 – 90 pont – Nagyon jó**
- **89,5 – 80 pont – Jó**
- **79,5 – 70 pont – Megfelelő**
- **69,5 – 0 pont – Hiányos**

A vizsgák elején a gazda bejelentkezik a bírónál, és a gyakorlat(ok) végrehajtását követően pedig be kell jelenteni a vizsga végét. A vizsgák végén (engedelmes ágazatnál páronként) a bíró szóban kiértékeli a vizsgát. A bejelentkezés és az értékelés idejére a kutyát pórázra kell venni.

A gyakorlatok kivitelezésének módja és azok bírálati értékelése a jelen szabályzatban pontos ismertetésre kerülnek. Az előírások minden közreműködő számára kötelezőek, a résztvevőknek ugyanazokat a követelményeket kell teljesíteniük. A szabályzatban található vezényszavak csak tájékoztató jellegűek.

Az első vizsgára való jelentkezéskor a szervezők megméri a kutya marmagasságát, melynek alapján bejegyzésre kerül a Teljesítményértékelő füzetbe, hogy a kutya melyik méretkategóriába tartozik:

- **mini:** 35 cm-nél alacsonyabb
- **midi:** 35-43 cm
- **maxi:** 43 cm-nél nagyobb

/A kutya másfél éves koráig a marméretét a szervezőknek ellenőrizni kell a vizsga előtt. Ha túlnőtt a méretkategórián, azt be kell jegyezni a Teljesítményértékelő füzetbe./
A vizsga minden ágazatában az alábbi méretmeghatározások érvényesek:

Az akadály mérete kategóriánként:

- **mini:** 30 cm
- **midi:** 40 cm
- **maxi:** 60 cm

A ferde palánk mérete minden kategóriában:

- **Csúcshögt. 101,5°, magassága max. 170 cm**

A karika mérete kategóriánként:

- **mini:** 55 cm
- **midi:** 55 cm
- **maxi:** 80 cm



A magasság a földtől a karika közepéig értendő.

A fentiektől eltérni csak orvosi igazolás bemutatásával lehet.

A vizsgaszabályzat szemlélete szerint az első négy szinten a bírálatok jellege támogató, az öttől hétig terjedő szinteken megmérő, a nyolcas és kilences szinteken szigorú.

A vizsga lebonyolításáért, koordinálásáért, a vizsgaeredmények rögzítéséért és a regisztráció lebonyolításáért, a szükséges felszerelés, a nyomfektető bíró, az őrző-védő segéd, az engedelmes és ügyességi vizsgákon a pályasegéd és a pálya biztosításáért a **rendezvényszervező** a felelős. Minden kérdéssel hozzá lehet fordulni. A vizsga szakmai minőségéért, a szabályzat betartásáért a **K99 bírói testület** által delegált **vizsgabiztos** felel. A rendezvényszervező a jelentkezések alapján a vizsga előtt 1 héttel lejelenti a vizsgabiztosnak a vizsgázók számát, ágazatokkal és szintekkel, ennek alapján a vizsgabiztos biztosítja a bíró részére a bírálati lapokat és a szükséges új teljesítményértékelő füzeteket.

A **teljesítménybírót a rendezvényfelelős felkérése** alapján a bírói testület delegálja. Egy bíró egy vizsganapon 1-6 szinten max. 30 vizsgát bírálhat, 7-9 szinten maximum 15 vizsgát. A bírókat bírálatukért tiszteletdíj illeti, ennek mértéke 2010-ben 5000,- Ft. A tiszteletdíjat a rendezvény napján a rendezvényszervező adja át. A bíró utazási költségeit szintén a rendezvényszervező téríti meg.



Engedelmes vizsga

Általános szabályozás

Az engedelmes vizsgák 9 szinten kerülnek megrendezésre, melyek szintenként egyre nehezedő követelményeket állítanak a gazdák és kutyáik elé. A szinteket nem kötelező sorban teljesíteni, a magasabb szinten letett vizsga automatikusan kiváltja az alacsonyabb szintű vizsgákat.

A helyben maradás gyakorlatot külön, előre megjelölt helyen hajtják végre a kutyák (külön szuka és kan). E/1-2 szinten a helyben maradás gyakorlat során a póráz rajta maradhat a kutyán, a többi szinten kifestés előtt a póráz le kell csatolni.

A vizsgafeladatok részletes vezénylését maximum E/3 szintig lehet kérni. Erről az igényről a jelentkezéskor tájékoztatni kell a rendezvényfelelőst. A vezénylő a bíró utasításait követve vezényel, és amennyiben a versenyzőt a bíró megítélése alapján jogtalan előnyhöz/hátrányhoz juttatja, a bíró kérheti a vizsga ismétlését, és a vezénylő személyének cseréjét. Ez esetben az első vizsga eredménye nem kerül be a teljesítményértékelő fűzetbe. A bíró a verseny előtt tájékoztassa a vezénylőt a feladatáról.

A vizsgán bármilyen tárgyi motiváció (labda, jutalomfalat stb.) használata kizárást von maga után. Dicséret (simogatás, dicsérőszó) az egyes gyakorlatok végén alkalmazható.

Minden részfeladat akkor kezdhető, ha a bíró erre jelzést adott. A feladatok a kijelölt irányvonal mentén mindkét irányba elvégezhetőek, a bíró engedélyével. A gazdának két feladat között a kutyát laza fegyelemben, maga körül kell tartania.

Szabadon követés során a lecsatolt póráz zsebben vagy vállon átvetve, összecsatolva viheti a gazda. A kutya tetszőleges oldalon közlekedhet a láb melletti munka során, de egy ágazaton belül csak azonos oldalon, kivéve az E/8-9 szintű vizsgát.

Alapállás: a gazda menetirányban áll és a kutya a lába mellett ül szorosan, figyelmesen.

Lábhöz kerülés, hátraarc végrehajtása tetszőleges, de az adott vizsgán csak azonos módon lehetséges.

Ütemváltásoknál a váltást átmenet nélkül kell végrehajtani, az egyes mozgástípusok sebességének egyértelműen különbözniük kell egymástól.

Csoportkerülés végrehajtása: a gazda egy balra át után besétál a csoportba és egy embert jobbról, egy embert balról kerül – úgy, hogy az egyik kerülésnél a kutya belső íven, a másiknál a külsőn mozog –, majd a csoport közepén megáll, a kutya magától leül.

Engedelmes 7-es szintig 4 tagú a csoport, egy kb. 3 méteres oldalú négyzet négy csücskén állnak egy helyben. 8-as és 9-es szinten 6 tagú a csoport, körben állnak és egy helyben mozognak, toporognak. A csoport minden szinten akkor jön fel a pályára – nyugodt, semleges mozgással –, mikor a két jobbra át után a gazda megáll a kutyával, és akkor megy le, amikor a bíró erre jelzést ad.



Menet közbenültetés/fektetés/állítás: a gazda vezényszavára a kutyának azonnal fel kell vennie a megadott pozíciót menetirányban anélkül, hogy a gazda megállna, járását megváltoztatná, vagy hátranézne. Amíg a gazda a bíró jelére vissza nem megy a kutyához, vagy be nem hívja, a kutyának nyugodtan kell várni az adott pozícióban.

Apporttárgy: Az engedelmes ágazatban az apporttárgy a kutya méretéhez illő apportfa, amelyet a gazda hoz magával. E/4 szinten a saját apporttárgy bármi lehet. A bírónak a vizsga megkezdése előtt az apporttárgyat be kell mutatni.

9-es szinten a bíró döntése alapján kisebb kutyáknál fél literes, üres műanyag palack, nagyobb kutyáknál másfél literes, üres műanyag palack a zavaró tárgy.

Szabályos apport: minden szinten ugyanazok az irányelvek érvényesek az apportfeladatnál. A szabályos apport alapállásból indul, az apporttárgyat a bíró jelzésére lehet eldobni. Síktalaj apportnál az apportfát minimum 5 méter távolságra kell kidobni. Ha az apporttárgy nagyon oldalra, túl közel, vagy a kutya számára nehezen látható helyre esik, akkor a gazda kérésére, vagy a bíró utasítására újból dobható pontelvönás nélkül. Amíg a gazda visszahozza az apporttárgyat, addig a kutyának a kiindulási ponton végig ülnie kell maradnia.

Míg az apportfa meg nem áll a földön, a kutya nem indítható, addig a kutyának alapállásban nyugodtan és felszabadultan kell ülnie. Az apportírozásra kiadott vezényszóra gyorsan és a legrövidebb úton az apportfához kell futnia, azonnal fel kell vennie, és a legrövidebb úton gyorsan vissza kell vinnie a gazdához. Egyenesen és szorosan a gazda előtt kell leülnie, és kb. 3 mp-ig nyugodtan tartania az apportfát, amíg a gazda ki nem adja az eresztésre vonatkozó vezényszót. Az apportfát az átadás után a kézben, lefelé kinyújtott karral kell a test mellett tartani. A feladat közben a gazda nem mozdulhat el az alapállásból.

Előreküldés végrehajtása: szabadon lábnál követésből indulva, 10-15 lépés között kell indítani a kutyát, amelyhez egy vezényszó és egy karjel alkalmazható. A gazda a mutató karját egészen addig tarthatja előre, amíg a kutya le nem feküdt.



Pórázon követés:	30 pont
Ültetés eltávolodással:	25 pont
Fektetés eltávolodással:	25 pont
Helyben maradás:	20 pont
Összesen	100 pont

I. Pórázon követés (30 pont)

Vezényszavak

- egy vezényszó adható induláskor („lábhoz!”)
- egy vezényszó adható tempóváltásnál és fordulatoknál („lábhoz!”)
- egy vezényszó adható az ültetéshez („ül!”)
- szükség esetén a vezényszavak mellé testjelek is alkalmazhatóak

Végrehajtás

A gazda pórázra vett kutyájával **jelentkezik a bírónál**, majd **alapállást vesz fel**. A bíró jelzésére megkezdí a pórázon követés bemutatását. A gyakorlat elején a gazda **30-35 lépést** tesz egyenes irányba a kutyával, egyenletes ütemben, megállás nélkül. **Hátraarc**, további **5-10 normál lépés** után a gazdának **5-10 lépést futólépésben**, ezután **5-10 lépést lassú lépésben**, majd **5-10 lépést normál lépésben** kell megtennie. Ezután következik egy **90 fokos jobbra át**, majd **15 normál lépés** után még egy **jobbra át**. Újabb **15 lépés** után **hátraarc**, **10 lépés** után **ültetés**. Egyenes irányban **lépés indulj**, majd **balra át**, a gazda besétál a csoportba és elvégzi a **csoportkerülést**, majd a csoport közepén **megáll és leülteti a kutyát**.

Kívánatos feladat-végrehajtás

A kutya pórázon követésben laza pórázon a gazda mellett figyelmesen, felszabadultan megy, az irány- és tempóváltásokat követi, a pozíciókat a gazda jelére felveszi. Csoportkerülésnél nem szagol ki a csoport tagjaira.

2. Ültetés eltávolodással (25 pont)

Vezényszavak

- egy vezényszó adható induláskor („lábhoz!”)
- egy vezényszó adható az ültetéshez („ül!”)
- szükség esetén a vezényszavak mellé testjelek is alkalmazhatóak

**Végrehajtás**

A gazda alapállásból indul, és **egyenesen halad** az öt pórázon követő kutyával. **10-15 lépés** után megáll, és **leülteti a kutyát** (a pórázt elengedi). A gazda további **10 lépést** tesz egyenesen, utána megáll, majd a **kutya felé fordul**. A bíró jelzésére **belép a kutya mellé**.

Kívánatos feladat-végrehajtás

A kutya pórázon követésben a gazda mellett figyelmesen, felszabadultan megy. Az ültetés vezényszóra leül. Amíg a gazda vissza nem lép mellé, egy helyben ül.

3. Fektetés eltávolodással (25 pont)**Vezényszavak**

- egy vezényszó adható induláskor („lábhoz!”)
- egy vezényszó adható a fektetéshez („fekszik!”)
- egy vezényszó adható az ültetéshez („ül!”)
- szükség esetén a vezényszavak mellé testjelek is alkalmazhatóak

Végrehajtás

A gazda alapállásból indul és **egyenesen halad** az öt pórázon követő kutyával. **10-15 lépés** után megáll, és **fekteti a kutyát** (a pórázt elengedi). A gazda további **10 lépést** tesz egyenesen, utána megáll, majd a **kutya felé fordul**. A bíró jelzésére **belép a kutya mellé**.

Kívánatos feladat-végrehajtás

A kutya pórázon követésben a gazda mellett figyelmesen, felszabadultan megy. A fektetés vezényszóra lefekszik. Amíg a gazda vissza nem lép mellé, egy helyben fekszik, a gazda jelére felül.

4. Helyben maradás ülve vagy fekve, 5 lépésre (20 pont)**Vezényszavak**

- egy vezényszó adható az ültetéshez („ül!”)
- egy vezényszó adható a fektetéshez (opcionális)(„fekszik!”)
- egy vezényszó adható a helyben maradáshoz („marad!”)
- egy vezényszó adható az ültetéshez (opcionális) („ül!”)
- szükség esetén a vezényszavak mellé testjelek is alkalmazhatóak

**Végrehajtás**

Amíg az egyik kutya az engedelmes gyakorlatokat mutatja be, ill. amíg a pórázon követség gyakorlatot végzi, a másik egy előre kijelölt helyen ülve vagy fekvve helyben marad. A gazda leülteti és/vagy lefekteti a kutyát, kiadja a maradásra a vezényszót, majd 5 lépésre eltávolodik a kutyától. A bíró jelzésére belép a fekvő kutya mellé és ültet.

Kívánatos feladat-végrehajtás

A kutya ülvfekve a helyén marad, míg a gazdája vissza nem tér hozzá.



Pórázon követés:	20 pont
Szabadon követés:	20 pont
Ültetés eltávolodással:	15 pont
Fektetés eltávolodással behívással:	25 pont
Helyben maradás:	20 pont
Összesen	100 pont

I. Pórázon követés (20 pont)

Vezényszavak

- egy vezényszó adható induláskor („lábhoz!”)
- egy vezényszó adható tempóváltásnál és fordulatoknál („lábhoz!”)
- egy vezényszó adható az ültetéshez („ül!”)
- szükség esetén a vezényszavak mellé testjelek is alkalmazhatóak

Végrehajtás

A gazda pórázra vett kutyájával jelentkezik a bírónál, majd **alapállást vesz fel**. A bíró jelzésére megkezdí a pórázon követés bemutatását. A gyakorlat elején a gazda **30-40 lépést** tesz egyenes irányba a kutyával, egyenletes ütemben, megállás nélkül. **Hátraarc**, további **5-10 normál lépés** után a gazdának **5-10 lépést futólépésben**, ezután **5-10 lépést lassú lépésben**, majd **5-10 lépést normál lépésben** kell megtennie. Ezután következik egy **90 fokos jobbra át**, majd **15 normál lépés** után még egy **jobbra át**. Újabb **15 lépés** után **hátraarc**, **10 lépés** után **ültetés**. Egyenes irányban **lépés indulj**, majd **balra át**, a gazda besétál a csoportba és elvégzi a **csoportkerülést**, majd a **csoport közepén megáll és ültet**.

Kívánatos feladat-végrehajtás

A kutya pórázon követésben laza pórázon a gazda mellett figyelmesen, felszabadultan megy, az irány- és tempóváltásokat követi, a pozíciókat a gazda jelére felveszi. Csoportkerülésnél nem szagol ki a csoport tagjaira.

2. Szabadon követés (20 pont)

Vezényszavak

- egy vezényszó adható induláskor („lábhoz!”)
- egy vezényszó adható tempóváltásnál és fordulatoknál („lábhoz!”)
- egy vezényszó adható az ültetéshez („ül!”)
- szükség esetén a vezényszavak mellé testjelek is alkalmazhatóak



Végrehajtás

A bíró jelzésére a gazda lecsatolja a pórázt (olyan helyre teszi ahol se őt, se a kutyát nem zavarja a mozgásban) és szabadon lábnál követésben újra elvégzi a csoportkerülést, majd a csoport közepén megáll és leülteti a kutyát. A gazda alapállásból indul, 30-40 lépést tesz egyenes irányba a kutyával, egyenletes tempóban, megállás nélkül. Hátraarc, további 5-10 normál lépés után a gazdának 5-10 lépést futólépésben, ezután 5-10 lépést lassú lépésben, majd 5-10 lépést normál lépésben kell megtennie, hátraarc, ültetés.

Kívánatos feladat-végrehajtás

A kutya nyugodtan ül, amíg a gazda lecsatolja a pórázt. Szabadon követésben a gazda mellett figyelmesen, felszabadultan dolgozik, az irány- és tempóváltásokat követi, a pozíciókat a gazda jelére felveszi. Csoportkerülésnél nem szagol ki a csoport tagjaira.

3. Ültetés eltávolodással (15 pont)

Vezényszavak

- egy vezényszó adható induláskor („lábhoz!”)
- egy vezényszó adható az ültetéshez („ül!”)
- szükség esetén a vezényszavak mellé testjelek is alkalmazhatóak

Végrehajtás

A gazda alapállásból indul és egyenesen halad az őt szabadon követő kutyával. 10-15 lépés után megáll és leülteti a kutyát. A gazda további 15 lépést tesz egyenesen, utána megáll, majd a kutya felé fordul. A bíró utasítására belép a kutya mellé.

Kívánatos feladat-végrehajtás

A kutya szabadon követésben a gazda mellett figyelmesen, felszabadultan megy. Az ültetés vezényszóra leül. Amíg a gazda vissza nem lép mellé, nyugodtan ül.

4. Fektetés eltávolodással behívással (25 pont)

Vezényszavak

- egy vezényszó adható induláskor („lábhoz!”)
- egy vezényszó adható a fektetéshez („fekszik!”)
- egy vezényszó adható a behíváshoz („hozzám!”)



- egy vezényszó adható a lábhoz kerüléshez („lábhoz!”)
- egy vezényszó adható az ültetéshez („ül!”)
- szükség esetén a vezényszavak mellé testjelek is alkalmazhatóak

Végrehajtás

A gazda alapállásból indul és **egyenesen halad** az őt szabadon követő kutyával. **10-15 lépés** után megáll és **lefekteti a kutyát**, további **15 lépés után** a gazda **megáll**, majd a **kutya felé fordul**. A bíró jelzésére a gazda kiadja a „**hozzám**” vezényszót, mire a kutya egyenesen a gazdához rohan, előtte leül, majd a gazda utasítására szabályosan **lábhoz kerül**, ehhez az „ül” vezényszó használható.

Kívánatos feladat-végrehajtás

A kutya szabadon követésben a gazda mellett figyelmesen, felszabadultan megy. A fektetés vezényszóra lefekszik. A hívó szóra elindul, a gazdához fut, és elé beül.

5. Helyben maradás ülve vagy fekve, 10 lépésre (20 pont)

Vezényszavak

- egy vezényszó adható az ültetéshez („ül!”)
- egy vezényszó adható a fektetéshez (opcionális)(„**fekszik!**”)
- egy vezényszó adható a helyben maradáshoz („**marad!**”)
- egy vezényszó adható az ültetéshez (opcionális) („ül!”)
- szükség esetén a vezényszavak mellé testjelek is alkalmazhatóak

Végrehajtás

Amíg az egyik kutya az engedelmes gyakorlatokat mutatja be, ill. amíg a Menet közbenültetés gyakorlatot végzi, a másik egy előre kijelölt helyen ülve vagy fekve helyben marad. **A gazda leülteti és/vagy lefekteti** a kutyát, kiadja a **maradásra** a vezényszót, majd **10 lépésre eltávolodik** a kutyától. A bíró jelzésére **belép a fekvő kutya mellé és ültet**.

Kívánatos feladat-végrehajtás

A kutya ülvefekve a helyén marad, míg a gazdája vissza tér hozzá.



Pórázon követés:	15 pont
Szabadon követés:	20 pont
Menet közben ültetés:	15 pont
Menet közben fektetés behívással:	15 pont
Behívás akadályon keresztül:	10 pont
Előreküldés fektetéssel:	10 pont
Helyben maradás:	15 pont
Összesen	100 pont

1. Pórázon követés (15 pont)

Vezényszavak

- egy vezényszó adható induláskor („lábhoz!”)
- egy-egy vezényszó adható tempóváltásnál és fordulatoknál („lábhoz!”)
- egy-egy vezényszó adható az ültetésre („ül!”)
- szükség esetén a vezényszavak mellé testjelek is alkalmazhatóak

Végrehajtás

A gazda pórázra vett kutyájával jelentkezik a bírónál, majd alapállást vesz fel. A bíró jelzésére megkezdí a pórázon követés bemutatását. A gyakorlat elején a gazda **50-60 lépést** tesz egyenes irányba a kutyával, egyenletes ütemben, megállás nélkül. **Hátraarc**, további **10-15 normál lépés** után a gazdának **10-15 lépést futólépésben**, ezután **10-15 lépést lassú lépésben**, majd **10-15 lépést normál lépésben** kell megtennie. Ezután következik egy **90 fokos jobbra át**, majd **15 normál lépés** után még egy **jobbra át**. Újabb **15 lépés** után **hátraarc**, **10 lépés** után **ültetés**. Egyenes irányban **lépés indulj**, majd **balra át**, a gazda besétál a csoportba és elvégzi a **csoportkerülést**, majd **megáll a csoport közepén és ültet**.

Kívánatos feladat-végrehajtás

A kutya pórázon követésben laza pórázon a gazda mellett figyelmesen, felszabadultan dolgozik, az irány- és tempóváltásokat követi, a pozíciókat a gazda jelére felveszi. Csoportkerülésnél a csoport tagjaival szemben semleges viselkedik.

2. Szabadon követés (20 pont)

Vezényszavak

- egy vezényszó adható induláskor („lábhoz!”)
- egy-egy vezényszó adható tempóváltásnál és fordulatoknál („lábhoz!”)



- egy vezényszó adható az ültetéshez („ül!”)
- szükség esetén a vezényszavak mellé testjelek is alkalmazhatóak

Végrehajtás

A bíró jelzésére a gazda lecsatolja a pórázt (olyan helyre teszi ahol se őt, se a kutyát nem zavarja a mozgásban) és szabadon lábnál követésben újra elvégzi a csoportkerülést, majd a csoport közepén megáll és leülteti a kutyát. A bíró jelzésére a csoport lemegy. A gazda alapállásból indul, a bíró jelzésére szabadon követésben is elvégzi az első feladatot a csoport gyakorlatelemig: 50-60 lépés egyenes irányban, hátraarc, további 10-15 normál lépés, 10-15 lépés futólépésben, ezután 10-15 lépés lassú lépésben, majd ismét 10-15 normál lépés. Ezután következik egy 90 fokos jobbra át, majd 15 normál lépés után még egy jobbra át. Újabb 15 lépés után hátraarc, 10 lépés után ültetés.

Kívánatos feladat-végrehajtás

A kutya alapállásban nyugodtan ül, amíg a gazda lecsatolja a pórázt. Szabadon követésben a gazda mellett figyelmesen, felszabadultan dolgozik, az irány- és tempóváltásokat követi, a pozíciókat a gazda jelére felveszi. Csoportkerülésnél a csoport tagjaival szemben semleges viselkedik.

3. Menet közben ültetés (15 pont)

Vezényszavak

- egy vezényszó adható induláskor („lábhoz!”)
- egy vezényszó adható az ültetéshez („ül!”)
- szükség esetén a vezényszavak mellé testjelek is alkalmazhatóak

Végrehajtás

A gazda alapállásból indul és egyenesen halad az őt szabadon követő kutyával. 10-15 lépés között az ülteti a kutyát, további 20 lépés után a gazda megáll, majd a kutya felé fordul. A bíró utasítására belép a kutya mellé.

Kívánatos feladat-végrehajtás

A kutya szabadon követésben a gazda mellett figyelmesen, felszabadultan megy. Az ültetés vezényszóra leül. Amíg a gazda vissza nem lép mellé, nyugodtan ül.



4. Menet közben fektetés behívással (15 pont)

Vezényszavak

- egy vezényszó adható induláskor („lábhoz!”)
- egy vezényszó adható a fektetéshez („fekszik!”)
- egy vezényszó adható a behíváshoz („hozzám!”)
- egy vezényszó adható a lábhoz kerüléshez („lábhoz!”)
- szükség esetén a vezényszavak mellé testjelek is alkalmazhatóak

Végrehajtás

A gazda alapállásból indul és **egyenesen halad** az őt szabadon követő kutyával. **10-15 lépés között a fekteti a kutyát**, további **20 lépés után** a gazda **megáll**, majd a nyugodtan fekvő kutya felé fordul. A bíró utasítására a gazda kiadja a „hozzám” vezényszót, mire a kutya egyenesen a gazdához rohan, előtte leül, majd a gazda utasítására szabályosan lábhoz kerül.

Kívánatos feladat-végrehajtás

A kutya szabadon követésben a gazda mellett figyelmesen, felszabadultan megy. A fektetés vezényszóra lefekszik. A hívó szóra elindul, a gazdához fut, és elé egyenesen beül.

5. Behívás akadályon keresztül (10 pont)

Vezényszavak

- egy vezényszó adható a fektetéshez („fekszik!”)
- egy vezényszó adható a behíváshoz („hozzám!”)
- egy vezényszó adható az akadályhoz („akadály!”)
- egy vezényszó adható a lábhoz kerüléshez („lábhoz!”)
- szükség esetén a vezényszavak mellé testjelek is alkalmazhatóak

Végrehajtás

Alapállásból a gazda az őt szabadon követő kutyával **feláll az akadály elé kb. 15 lépésre és lefekteti a kutyát**. Ellép a kutyától, és kb. 15 lépéssel az akadály mögött megáll úgy, hogy az akadály közte és a kutya között legyen. A bíró jelére a gazda kiadja a „hozzám”, majd az „akadály” vezényszót, mire a kutya az akadályt átugorva egyenesen a gazdához rohan, előtte leül, majd a gazda utasítására szabályosan lábhoz kerül.



Kívánatos feladat-végrehajtás

A kutya a gazda vezényszavára lefekszik, és nyugodtan fekszik, amíg a gazda az akadály mögül nem hívja. Ekkor lendületesen átugorja az akadályt, majd elé egyenesen beül és, vezényszóra láb mellé ül.

6. Előreküldés 5 méterre fektetéssel (10 pont)

Vezényszavak

- egy vezényszó adható induláskor („lábhoz!”)
- egy vezényszó és egy kézjel adható az előreküldéshez („előre!”)
- egy vezényszó adható a fektetéshez („fekszik!”)
- egy vezényszó adható a felültetéshez („ül!”)
- szükség esetén a vezényszavak mellé testjelek is alkalmazhatóak

Végrehajtás

A gazda alapállásból indul és 10-15 lépés között kiadja az „előre” vezényszót és megáll. A kutyának határozottan, a mutatott irányba egyenes vonalban és gyors tempóban kell haladnia, majd kb. 5 méternél a gazda lefekteti a kutyát. A bíró jelzésére a gazda belép a kutyához és felülteti.

Kívánatos feladat-végrehajtás

A kutya szabadon követésben a gazda mellett figyelmesen, felszabadultan megy, majd a gazda kéz- és hangjelére reagálva megindul előre. A fektetés vezényszóra lefekszik. A pozíciót stabilan és nyugodtan kitartja, míg a gazdája be nem lép mellé és ki nem adja az ültetésre vonatkozó vezényszót, mire a kutya felül.

7. Helyben maradás fekve, 20 lépésre (15 pont)

Vezényszavak

- egy vezényszó adható a fektetéshez („fekszik!”)
- egy vezényszó adható a helyben maradáshoz („marad!”)
- egy vezényszó adható az ültetéshez („ül!”)
- szükség esetén a vezényszavak mellé testjelek is alkalmazhatóak

**Végrehajtás**

Amíg az egyik kutya az engedelmes gyakorlatokat mutatja be, ill. amíg az apport sík talajon gyakorlatot végzi, a másik egy előre kijelölt helyen fekvé helyben marad. A gazda lefekteti a kutyát, majd 20 lépésre eltávolodik tőle és a kijelölt helyre megy. A bíró jelzésére belép a fekvő kutya mellé és ültet.

Kívánatos feladat-végrehajtás

A kutya alapállásban a fektetés vezényszavára lefekszik, és úgy marad, míg a gazdája vissza nem tér mellé és ki nem adja az ültetésre vonatkozó vezényszót, mire a kutya felül.



Szabadon követés:	15 pont
Menet közben ültetés:	10 pont
Menet közben fektetés behívással:	15 pont
Behívás akadályon keresztül:	15 pont
Apport sík talajon:	20 pont
Előreküldés fektetéssel:	10 pont
Helyben maradás:	15 pont
Összesen	100 pont

1. Szabadon követés (15 pont)

Vezényszavak

- egy vezényszó adható induláskor és tempóváltáskor („lábhoz!”)

Végrehajtás

A gazda szabadon vezetett kutyájával jelentkezik a bírónál, majd alapállást vesz fel. A bíró jelzésére megkezdí a gyakorlat bemutatását. Először **50-60 lépést** tesz egyenes irányba egyenletes ütemben, megállás nélkül. **Hátraarc** és további **10-15 normál lépés** után a gazdának **10-15 lépést futólépésben**, ezután **10-15 lépést lassú lépésben** kell megtennie. Lassú lépés után még **10-15 normál lépés**. Ezután következik egy **90 fokos jobbra át**, majd **15 normál lépés** után még egy **jobbra át**. Újabb **15 lépés** után **hátraarc**, **10 lépés** után **lépés állj**, a kutyának magától ülnie kell. Egyenes irányban **lépés indulj**, majd **balra át**, a gazda besétál a csoportba és elvégzi a **csoportkerülést**, a **csoport közepén megáll**, a kutya magától leül. A bíró jelzésére a csoport lemegy.

Kívánatos feladat-végrehajtás

A kutya szabadon követésben a gazda mellett figyelmesen, felszabadultan dolgozik, az irány- és tempóváltásokra, vezényszavakra lendületesen reagál, a pozíciók felvételét lendületesen hajtja végre. Csoportkerülésnél a csoport tagjaival szemben semlegesesen viselkedik.

2. Menet közben ültetés (10 pont)

Vezényszavak

- egy vezényszó adható induláskor („lábhoz!”)
- egy vezényszó adható az ültetéshez („ül!”)



Végrehajtás

A gazda alapállásból indul és **egyenesen halad** az őt szabadon követő kutyával. **10-15 lépés között a leülteti a kutyát**, további **30 lépés** után a gazda **megáll**, majd a kutya **felé fordul**. A bíró utasítására **belép a kutyához**.

Kívánatos feladat-végrehajtás

A kutya szabadon követésben a gazda mellett szorosan, figyelmesen, felszabadultan megy. Az ültetés vezényszóra leül. Amíg a gazda vissza nem lép mellé, nyugodtan ül.

3. Menet közben fektetés behívással (15 pont)

Vezényszavak

- egy vezényszó adható induláskor („lábhoz!”)
- egy vezényszó adható a fektetéshez („fekszik!”)
- egy vezényszó adható a behíváshoz („hozzám!”)
- egy vezényszó adható a lábhoz kerüléshez („lábhoz!”)

Végrehajtás

A gazda alapállásból indul és **egyenesen halad** az őt szabadon követő kutyával. **10-15 lépés között a fekteti a kutyát**, további **30 lépés** után a gazda **megáll**, majd a kutya **felé fordul**. A bíró utasítására a gazda kiadja a „**hozzám**” vezényszót, mire a kutya egyenesen a gazdához rohan, előtte leül, majd a gazda utasítására a kutya szabályosan **lábhoz kerül**.

Kívánatos feladat-végrehajtás

A kutya szabadon követésben a gazda mellett szorosan, figyelmesen, felszabadultan megy. A fektetés vezényszóra lefekszik. A hívó szóra azonnal reagál, a gazdához fut és elé egyenesen beül. Vezényszóra láb mellé ül.

4. Behívás akadályon keresztül (15 pont)

Vezényszavak

- egy vezényszó adható a fektetéshez („fekszik!”)
- egy vezényszó adható a behíváshoz („hozzám!”)
- egy vezényszó adható az akadályhoz („akadály!”)
- egy vezényszó adható a lábhoz kerüléshez („lábhoz!”)



Végrehajtás

Alapállásból a gazda az őt szabadon követő kutyával **feláll az akadály elé** kb. 15 lépéssel és **lefekteti a kutyát**. Ellép a kutyától, és kb. 15 lépéssel **az akadály mögött megáll** úgy, hogy az akadály közte és a kutya között legyen. A bíró jelére a gazda kiadja a „**hozzám**”, majd az „**akadály**” vezényszót, mire a kutya az akadályt átugorva egyenesen a gazdához rohan, előtte leül, majd a gazda utasítására szabályosan **lábhoz kerül**.

Kívánatos feladat-végrehajtás

A kutya a gazda vezényszavára lefekszik, és nyugodtan fekszik, amíg a gazda az akadály mögül nem hívja. Ekkor lendületesen átugorja az akadályt, majd elé egyenesen beül és, vezényszóra láb mellé ül.

5. Apport sík talajon, tetszőleges tárggyal (20 pont)

Vezényszavak

- egy vezényszó adható az apportírozáshoz („**hozd!**”)
- egy vezényszó adható az eresztéshez („**ereszd!**”)
- egy vezényszó adható a lábhoz kerüléshez („**lábhoz!**”)

Végrehajtás

A gazda a saját apporttárgyával a kezében **felveszi az alapállást**, a kutya a lába mellett fegyelmezetten ül. A bíró jelzésére a gazda **elhajítja az apporttárgyat**, amikor a tárgy már megállt a földön, a gazda végrehajtja az **apport** feladatot.

Kívánatos feladat-végrehajtás

A kutya alapállásban figyelmesen, nyugodtan ül, míg gazdája ki nem adja az apportírozásra vonatkozó vezényszót. Majd határozottan az apporttárgyért indul, céltudatosan felveszi, a legrövidebb úton a gazdához viszi, elé egyenesen beül, az apportfát nyugodtan tartja. Az eresztés vezényszavára az apporttárgyat elengedi, majd vezényszóra láb mellé ül.

6. Előreküldés 15 méterre fektetéssel (10 pont)

Vezényszavak

- egy vezényszó adható induláskor („**lábhoz!**”)
- egy vezényszó és egy kézjel adható az előreküldéshez („**előre!**”)



- egy vezényszó adható a fektetéshez („fekszik!”)
- egy vezényszó adható a felültetéshez („ül!”)

Végrehajtás

A gazda alapállásból indul és **10-15 lépés** között kiadja az „előre” vezényszót és megáll. A kutyának határozottan, a mutatott irányba egyenes vonalban és gyors tempóban kell haladnia, majd a bíró jelére (kb. 15 méternél) a gazda **fekteti a kutyát**. A bíró jelzésére a gazda **belép a kutyához és felülteti**.

Kívánatos feladat-végrehajtás

A kutya szabadon követésben a gazda mellett figyelmesen, felszabadultan megy, majd a gazda kéz- és hangjelére gyorsan reagálva lendületesen megindul előre egy egyenes vonal mentén. A fektetés vezényszóra lefekszik. A pozíciót stabilan és nyugodtan kitartja, míg a gazdája be nem lép mellé és ki nem adja az ültetésre vonatkozó vezényszót, mire a kutya felül.

7. Helyben maradás fekve, 30 lépésre (15 pont)

Vezényszavak

- egy vezényszó adható a fektetéshez („fekszik!”)
- egy vezényszó adható az ültetéshez („ül!”)

Végrehajtás

Amíg az egyik kutya az engedelmes gyakorlatokat mutatja be, ill. amíg az apport sík talajon gyakorlatot végzi, a másik egy előre kijelölt helyen fekve helyben marad. A gazda **lefekteti a kutyát**, majd **30 lépésre eltávolodik tőle és a kijelölt helyre megy**. A bíró jelzésére **belép a fekvő kutya mellé és ültet**.

Kívánatos feladat-végrehajtás

A kutya alapállásban a fektetés vezényszavára lefekszik, és a pozíciót stabilan és nyugodtan kitartja, míg a gazdája vissza nem tér mellé és ki nem adja az ültetésre vonatkozó vezényszót, mire a kutya felül.



Szabadon követés:	20 pont
Menet közben ültetés:	10 pont
Menet közben fektetés behívással:	10 pont
Apport sík talajon:	10 pont
Apport akadályon keresztül:	15 pont
Apport ferde palánkon keresztül:	15 pont
Előreküldés fektetéssel:	10 pont
Helyben maradás:	10 pont
Összesen	100 pont

1. Szabadon követés (20 pont)

Vezényszavak

- egy vezényszó adható induláskor és tempóváltáskor („lábhoz!”)

Végrehajtás

A gazda szabadon vezetett kutyájával jelentkezik a bírónál, majd alapállást vesz fel. A bíró jelzésére megkezd a gyakorlat bemutatását. Először **50-60 lépést** tesz egyenes irányba egyenletes ütemben, megállás nélkül. **Hátraarc** és további **10-15 normál lépés** után a gazdának **10-15 lépést futólépésben**, ezután **10-15 lépést lassú lépésben** kell megtennie. Lassú lépés után még **10-15 normál lépés**. Ezután következik egy **90 fokos jobbra át**, majd **15 normál lépés** után még egy **jobbra át**. Újabb **15 lépés** után **hátraarc**, **10 lépés** után **lépés állj**, a kutyának magától ülnie kell. Egyenes irányban **lépés indulj**, majd **balra át**, a gazda besétál a csoportba és elvégzi a **csoportkerülést**, majd a **csoport közepén megáll**, a kutya magától leül. A bíró jelzésére a csoport lemegy.

Kívánatos feladat-végrehajtás

A kutya szabadon követésben a gazda mellett szorosan, figyelmesen, a gazda mozgását nem zavarva, felszabadultan dolgozik, szűken fordul, az irány- és tempóváltásokra, vezényszavakra gyorsan reagál, a pozíciók felvételét lendületesen hajtja végre. Csoportkerülésnél a csoport tagjaival szemben semleges viselkedik.

2. Menet közben ültetés (10 pont)

Vezényszavak

- egy vezényszó adható induláskor („lábhoz!”)
- egy vezényszó adható az ültetéshez („ül!”)



Végrehajtás

A gazda alapállásból indul és **egyenesen halad** az őt szabadon követő kutyával. **10-15 lépés között leülteti a kutyát**, további **30 lépés után a gazda megáll**, majd a **kutya felé fordul**. A bíró utasítására **belép a kutyához**.

Kívánatos feladat-végrehajtás

A kutya szabadon követésben a gazda mellett szorosan, figyelmesen, felszabadultan megy. Az ültetés vezényszóra gyorsan reagál, a pozíció felvételét lendületesen hajtja végre. Amíg a gazda vissza nem lép mellé, nyugodtan ül.

3. Menet közben fektetés behívással (10 pont)

Vezényszavak

- egy vezényszó adható induláskor („lábhoz!”)
- egy vezényszó adható a fektetéshez („fekszik!”)
- egy vezényszó adható a behíváshoz („hozzám!”)
- egy vezényszó adható a lábhoz kerüléshez („lábhoz!”)

Végrehajtás

A gazda alapállásból indul és **egyenesen halad** az őt szabadon követő kutyával. **10-15 lépés között a fekteti a kutyát**, további **30 lépés után a gazda megáll**, majd a **kutya felé fordul**. A bíró utasítására a gazda kiadja a „hozzám” vezényszót, mire a kutya egyenesen a gazdához rohan, előtte leül, majd a gazda utasítására szabályosan **lábhoz kerül**.

Kívánatos feladat-végrehajtás

A kutya szabadon követésben a gazda mellett szorosan, figyelmesen, felszabadultan megy. A fektetés vezényszóra gyorsan reagál, a pozíció felvételét lendületesen hajtja végre. Amíg a gazda nem hívja, nyugodtan fekszik. A hívó szóra azonnal reagál, lendületesen a gazdához fut és elé szorosan, egyenesen beül. Vezényszóra gyorsan, szorosan és párhuzamosan láb mellé ül.



4. Apport sík talajon (10 pont)

Vezényszavak

- egy vezényszó adható az apportírozáshoz („hozd!”)
- egy vezényszó adható az eresztéshez („ereszd!”)
- egy vezényszó adható a lábhoz kerüléshez („lábhoz!”)

Végrehajtás

A gazda az apportfával a kezében **alapállást vesz fel**, a kutya a lába mellett fegyelmezetten ül. A bíró jelzésére a gazda **elhajítja az apportfát**. Amikor a tárgy már megállt a földön, a gazda végrehajtatja az **apport** feladatot.

Kívánatos feladat-végrehajtás

A kutya alapállásban figyelmesen, nyugodtan ül, míg gazdája ki nem adja az apportírozásra vonatkozó vezényszót. Majd lendületesen az apportfáért indul, céltudatosan felveszi, stabil fogással a legrövidebb úton a gazdához viszi, elé egyenesen és szorosan beül, az apportfát nyugodtan tartja. Az eresztés vezényszavára az apportfát azonnal elengedi, majd vezényszóra gyorsan, szorosan és párhuzamosan láb mellé ül.

5. Apport akadályon keresztül (15 pont)

Vezényszavak

- egy vezényszó adható az akadályhoz („akadály!”)
- egy vezényszó adható az apportírozáshoz („hozd!”)
- egy vezényszó adható az eresztéshez („ereszd!”)
- egy vezényszó adható a lábhoz kerüléshez („lábhoz!”)

Végrehajtás

A gazda az apportfával a kezében **feláll az akadály elé**, a kutya a lába mellett fegyelmezetten ül. A bíró jelzésére a gazda **elhajítja az apportfát az akadály mögé**. Amikor a tárgy már megállt a földön, a gazda végrehajtatja az **apport akadályon keresztül** feladatot.

Kívánatos feladat-végrehajtás

A kutya figyelmesen, nyugodtan ül, míg a gazdája ki nem adja az apportírozásra vonatkozó vezényszót, a kutya a lehető legrövidebb úton az apportfáért indul, közben az



akadályt, majd az apportfát azonnal felveszi, rágás nélkül, stabil fogással. A legrövidebb úton visszaindul, és az apportfát a gazdához viszi, elé egyenesen és szorosan beül, az apportfát nyugodtan tartja. Az eresztés vezényszavára az apportfát azonnal elengedi, majd vezényszóra gyorsan, szorosan és párhuzamosan láb mellé ül.

6. Apport ferde palánkon keresztül (15 pont)

Vezényszavak

- egy vezényszó adható a ferde palánkhoz („akadály!”)
- egy vezényszó adható az apportírozáshoz („hoz!”)
- egy vezényszó adható az eresztéshez („ereszd!”)
- egy vezényszó adható a lábhoz kerüléshez („lábhoz!”)

Végrehajtás

A gazda az apportfával a kezében **feláll a ferde palánk elé**, a kutya a lába mellett fegyelmezetten ül. A bíró jelzésére a gazda **elhajítja az apportfát a palánk mögé**. Amikor a tárgy megállt a földön, a gazda végrehajtatja az **apport ferdepalánkon keresztül** feladatot.

Kívánatos feladat-végrehajtás

A kutya figyelmesen, nyugodtan ül a palánk előtt, míg a gazdája ki nem adja az apportírozásra vonatkozó vezényszót. A kutya a lehető legrövidebb úton az apportfáért indul, közben a palánkon áthalad, majd az apportfát azonnal felveszi, rágás nélkül, stabil fogással. A legrövidebb úton, a palánkot visszafelé is magabiztosan teljesíti, az apportfát a gazdához viszi, elé egyenesen és szorosan beül, azt nyugodtan tartja. Az eresztés vezényszavára az apportfát azonnal elengedi, majd vezényszóra gyorsan, szorosan és párhuzamosan láb mellé ül.

7. Előreküldés 20 méterre fektetéssel (10 pont)

Vezényszavak

- egy vezényszó adható induláskor („lábhoz!”)
- egy vezényszó és egy kézjel adható az előreküldéshez („előre!”)
- egy vezényszó adható a fektetéshez („fekszik!”)
- egy vezényszó adható az ültetéshez („ül!”)



Végrehajtás

A gazda alapállásból indul és **10-15 lépés** között kiadja az „előre” vezényszót és megáll. A kutyának határozottan, a mutatott irányba egyenes vonalban és gyors tempóban kell haladnia, majd kb. 20 méternél a gazda fekteti a kutyát. A bíró jelzésére a gazda belép a kutyához és felülteti.

Kívánatos feladat-végrehajtás

A kutya szabadon követésben a gazda mellett szorosan, figyelmesen, felszabadultan megy, majd a gazda kéz- és hangjelére gyorsan reagálva lendületesen megindul előre egy egyenes vonal mentén. A fektetés vezényszóra gyorsan reagál. A pozíciót stabilan és nyugodtan kitartja, míg a gazdája be nem lép mellé és ki nem adja az ültetésre vonatkozó vezényszót, mire a kutya gyorsan felül.

8. Helyben maradás fekve, 30 lépésre (10 pont)

Vezényszavak

- egy vezényszó adható a fektetéshez („fekszik!”)
- egy vezényszó adható az ültetéshez („ül!”)

Végrehajtás

Amíg az egyik kutya az engedelmes gyakorlatokat mutatja be, ill. amíg az apport ferde palánkon gyakorlatot végzi, a másik egy előre kijelölt helyen fekve helyben marad. A gazda lefekteti a kutyát, majd **30 lépésre eltávolodik tőle** és a kijelölt helyre megy. A bíró jelzésére belép a fekvő kutya mellé és ültet.

Kívánatos feladat-végrehajtás

A kutya alapállásban a fektetés vezényszavára gyorsan reagál, és a pozíciót stabilan és nyugodtan kitartja, míg a gazdája vissza nem tér mellé és ki nem adja az ültetésre vonatkozó vezényszót, mire a kutya lendületesen felül.



Szabadon követés:	10 pont
Menet közben ültetés:	10 pont
Menet közben fektetés behívással:	10 pont
Menet közben állítás:	10 pont
Apport sík talajon:	10 pont
Apport akadályon keresztül:	15 pont
Apport ferde palánkon keresztül:	15 pont
Előreküldés fektetéssel:	10 pont
Helyben maradás:	10 pont
Összesen	100 pont

I. Szabadon követés (10 pont)

Vezényszavak

- egy-egy vezényszó adható induláskor és tempóváltáskor („lábhoz!”)

Végrehajtás

A gazda szabadon vezetett kutyájával jelentkezik a bírónál, majd alapállást vesz fel. A bíró jelzésére megkezd a gyakorlat bemutatását. Először **50-60 lépést** tesz egyenes irányba egyenletes ütemben, megállás nélkül. **Hátraarc** és további **10-15 normál lépés** után a gazdának **10-15 lépést futólépésben**, ezután **10-15 lépést lassú lépésben** kell megtennie. Lassú lépés után még **10-15 normál lépés**. Ezután következik egy **90 fokos jobbra át**, majd **15 normál lépés** után még egy **jobbra át**. Újabb **15 lépés** után **hátraarc**, **10 lépés** után **lépés állj**, a kutyának magától ülnie kell. Egyenes irányban **lépés indulj**, **balra át**, a gazda besétál a mozgó csoportba és elvégzi a **csoportkerülést**, majd a **csoport közepén megáll**, a kutya magától leül. A bíró jelzésére a csoport lemegy.

Kívánatos feladat-végrehajtás

A kutya szabadon követésben a gazda mellett szorosan, figyelmesen, a gazda mozgását nem zavarva, felszabadultan dolgozik, szűken fordul, az irány- és tempóváltásokra, vezényszavakra gyorsan reagál, a pozíciók felvételét lendületesen hajtja végre. Csoportkerülésnél a csoport tagjaival szemben semleges viselkedik.

2. Menet közben ültetés (10 pont)

Vezényszavak

- **egy** vezényszó adható induláskor („lábhoz!”)
- **egy** vezényszó adható az ültetéshez („ül!”)

**Végrehajtás**

A gazda alapállásból indul és **egyenesen halad** az őt szabadon követő kutyával. **10-15 lépés között a leülteti a kutyát**, további **30 lépés után a gazda megáll**, majd a **kutya felé fordul**. A bíró utasítására **belép a kutya mellé**.

Kívánatos feladat-végrehajtás

A kutya szabadon követésben a gazda mellett szorosan, figyelmesen, felszabadultan megy. Az ültetés vezényszóra gyorsan reagál, a pozíció felvételét lendületesen hajtja végre. Amíg a gazda vissza nem lép mellé, nyugodtan ül.

3. Menet közben fektetés behívással (10 pont)**Vezényszavak**

- egy vezényszó adható induláskor („lábhoz!”)
- egy vezényszó adható a fektetéshez („fekszik!”)
- egy vezényszó adható a behíváshoz („hozzám!”)
- egy vezényszó adható a lábhoz kerüléshez („lábhoz!”)

Végrehajtás

A gazda alapállásból indul és **egyenesen halad** az őt szabadon követő kutyával. **10-15 lépés között lefekteti a kutyát**, további **30 lépés után a gazda megáll**, majd a **kutya felé fordul**. A bíró utasítására a gazda kiadja a „hozzám” vezényszót, mire a kutya egyenesen a gazdához rohan, előtte leül, majd a gazda utasítására szabályosan **lábhoz kerül**.

Kívánatos feladat-végrehajtás

A kutya szabadon követésben a gazda mellett szorosan, figyelmesen, felszabadultan megy. A fektetés vezényszóra gyorsan reagál, a pozíció felvételét lendületesen hajtja végre. Amíg a gazda nem hívja, nyugodtan fekszik. A hívó szóra azonnal reagál, lendületesen a gazdához fut és elé szorosan, egyenesen beül. Vezényszóra gyorsan, szorosan és párhuzamosan láb mellé ül.



4. Menet közben állítás (10 pont)

Vezényszavak

- egy vezényszó adható induláskor („lábhoz!”)
- egy vezényszó adható az állításhoz („áll!”)
- egy vezényszó adható az ültetéshez („ül!”)

Végrehajtás

A gazda alapállásból indul és egyenesen halad az őt szabadon követő kutyával. 10-15 lépés között állítja a kutyát, további 30 lépés után a gazda megáll, majd a kutya felé fordul. A bíró utasítására belép a kutyához és ültet.

Kívánatos feladat-végrehajtás

A kutya szabadon követésben a gazda mellett szorosan, figyelmesen, felszabadultan megy. Az állítás vezényszóra gyorsan reagál, megtorpan és stabilan egy helyben áll. A hívó szóra azonnal reagál, lendületesen a gazdához fut és elé szorosan, egyenesen beül. Vezényszóra gyorsan, szorosan és párhuzamosan láb mellé ül.

5. Apport sík talajon (10 pont)

Vezényszavak

- egy vezényszó adható az apportírozáshoz („hozd!”)
- egy vezényszó adható az eresztéshez („ereszd!”)
- egy vezényszó adható a lábhoz kerüléshez („lábhoz!”)

Végrehajtás

A gazda az apportfával a kezében felveszi az alapállást, a kutya a lába mellett figyelmeztetetten ül. A bíró jelzésére a gazda elhajtja az apportfát, amikor a tárgy már megállt a földön, a gazda végrehajtja az apport feladatot.

Kívánatos feladat-végrehajtás

A kutya alapállásban figyelmesen, nyugodtan ül, míg gazdája ki nem adja az apportírozásra vonatkozó vezényszót. Majd lendületesen a lehető legrövidebb úton az apportfáért fut, céltudatosan felveszi, rágás nélkül, stabil fogással a legrövidebb úton a gazdához viszi, elé egyenesen és szorosan beül, az apportfát nyugodtan tartja. Az eresztés vezényszavára az apportfát azonnal elengedi, majd vezényszóra gyorsan, szorosan és párhuzamosan láb mellé ül.



6. Apport akadályon keresztül (15 pont)

Vezényszavak

- egy vezényszó adható az akadályhoz („akadály!”)
- egy vezényszó adható az apportírozáshoz („hozd!”)
- egy vezényszó adható az eresztéshez („ereszd!”)
- egy vezényszó adható a lábhoz kerüléshez („lábhoz!”)

Végrehajtás

Agazda az apportfával a kezében feláll az akadály elé, a kutya a lába mellett fegyelmezetten ül. A bíró jelzésére a gazda elhajtja az apportfát az akadály mögé. Amikor a tárgy már megállt a földön, a gazda végrehajtatja az akadályon át apport feladatot.

Kívánatos feladat-végrehajtás

A kutya figyelmesen, nyugodtan ül, míg a gazdája ki nem adja az apportírozásra vonatkozó vezényszót, a kutya a lehető legrövidebb úton az apportfáért indul, közben az akadályt érintés nélkül átugorja, majd az apportfát azonnal felveszi, rágás nélkül, stabil fogással. A legrövidebb úton visszaindul, az akadályt visszafele vezényszó nélkül, érintés nélkül ugorja, és az apportfát a gazdához viszi, elé egyenesen és szorosan beül, az apportfát nyugodtan tartja. Az eresztés vezényszavára az apportfát azonnal elengedi, majd vezényszóra gyorsan, szorosan és párhuzamosan láb mellé ül.

7. Apport ferde palánkon keresztül (15 pont)

Vezényszavak

- egy vezényszó adható a ferde palánkhoz („akadály!”)
- egy vezényszó adható az apportírozáshoz („hozd!”)
- egy vezényszó adható az eresztéshez („ereszd!”)
- egy vezényszó adható a lábhoz kerüléshez („lábhoz!”)

Végrehajtás

A gazda az apportfával a kezében feláll a ferde palánk elé, a kutya a lába mellett fegyelmezetten ül. A bíró jelzésére a gazda elhajtja az apportfát a palánk mögé. Amikor a tárgy már megállt a földön, a gazda végrehajtatja a ferde palánkon keresztül apport feladatot.



Kívánatos feladat-végrehajtás

A kutya figyelmesen, nyugodtan ül a palánk előtt, míg a gazdája ki nem adja az apportírozásra vonatkozó vezényszót. A kutya a lehető legrövidebb úton az apportfáért indul, közben a palánkon lendületesen áthalad, majd az apportfát azonnal felveszi, rágás nélkül, stabil fogással. A legrövidebb úton, a palánkot visszafelé is magabiztosan, külön vezényszó nélkül teljesíti, az apportfát a gazdához viszi, elé egyenesen és szorosan beül, azt nyugodtan tartja. Az eresztés vezényszavára az apportfát azonnal elengedi, majd vezényszóra gyorsan, szorosan és párhuzamosan láb mellé ül.

8. Előreküldés 25 méterre fektetéssel (10 pont)

Vezényszavak

- egy vezényszó adható induláskor („lábhoz!”)
- egy vezényszó egy kézjel adható az előreküldéshez („előre!”)
- egy vezényszó adható a fektetéshez („fekszik!”)
- egy vezényszó adható az ültetéshez („ül!”)

Végrehajtás

A gazda alapállásból indul és 10-15 lépés között kiadja az „előre” vezényszót és megáll. A kutyának határozottan, a mutatott irányba egyenes vonalban és gyors tempóban kell haladnia, majd kb. 25 méternél a gazda fekteti a kutyát. A bírójelzésére a gazda belép a kutyához és felülteti.

Kívánatos feladat-végrehajtás

A kutya szabadon követésben a gazda mellett szorosan, figyelmesen, felszabadultan megy, majd a gazda kéz- és hangjelére gyorsan reagálva lendületesen megindul előre egy egyenes vonal mentén. A fektetés vezényszóra gyorsan reagál. A pozíciót stabilan és nyugodtan kitarthatja, míg a gazdája be nem lép mellé és ki nem adja az ültetésre vonatkozó vezényszót, mire a kutya gyorsan felül.

9. Helyben maradás fekve, 30 lépésre, háttal (10 pont)

Vezényszavak

- egy vezényszó adható a fektetéshez („fekszik!”)
- egy vezényszó adható az ültetéshez („ül!”)

**Végrehajtás**

Amíg az egyik kutya az engedelmes gyakorlatokat mutatja be, ill. amíg az apport ferde palánkon gyakorlatot végzi, a másik egy előre kijelölt helyen fekvé helyben marad. A gazda lefekteti a kutyát, majd 30 lépésre eltávolodik, a kijelölt helyre megy, és a kutyának háttal megáll. A bíró jelzésére belép a kutya mellé és ültet.

Kívánatos feladat-végrehajtás

A kutya alapállásban a fektetés vezényszavára gyorsan reagál, és a pozíciót stabilan és nyugodtan kitartja, míg a gazdája vissza nem tér mellé és ki nem adja az ültetésre vonatkozó vezényszót, mire a kutya gyorsan felül.



Szabadon követés:	10 pont
Menet közben ültetés:	10 pont
Futás közben fektetés behívással:	10 pont
Futás közben állítás behívással:	10 pont
Apport sík talajon:	10 pont
Apport akadályon keresztül:	15 pont
Apport ferde palánkon keresztül:	15 pont
Előreküldés fektetéssel:	10 pont
Helyben maradás:	10 pont
Összesen	100 pont

1. Szabadon követés (10 pont)

Vezényszavak

- egy-egy vezényszó adható induláskor és tempóváltásnál („lábhoz!”)

Végrehajtás

A gazda szabadon vezetett kutyájával jelentkezik a bírónál, majd alapállást vesz fel. A bíró jelzésére megkezd a gyakorlat bemutatását. Először **50-60 lépést** tesz egyenes irányba egyenletes ütemben, megállás nélkül. **Hátraarc** és további **10-15 normál lépés** után a gazdának **10-15 lépést futólépésben**, ezután **10-15 lépést lassú lépésben** kell megtennie. Lassú lépés után még **10-15 normál lépés**. Ezután következik egy **90 fokos jobbra át**, majd **15 normál lépés** után még egy **jobbra át**. Újabb **15 lépés** után **hátraarc**, **10 lépés** után **lépés állj**, a kutyának magától ülnie kell. Egyesenes irányban **lépés indulj**, majd **balra át**, a gazda besétál a csoportba és elvégzi a **csoportkerülést**, a csoport közepén megáll, a kutya magától leül. A bíró jelzésére a csoport lemegy.

Kívánatos feladat-végrehajtás

A kutya szabadon követésben a gazda mellett szorosan, figyelmesen, a gazda mozgását nem zavarva, felszabadultan dolgozik, szűken fordul, az irány- és tempóváltásokra, vezényszavakra azonnal reagál, a pozíciók felvételét gyorsan hajtja végre. Csoportkerülésnél a csoport tagjaival szemben semleges viselkedik.

2. Menet közben ültetés (10 pont)

Vezényszavak

- egy vezényszó adható induláskor („lábhoz!”)
- egy vezényszó adható az ültetéshez („ül!”)



Végrehajtás

A gazda alapállásból indul és **egyenesen halad** az őt szabadon követő kutyával. **10-15 lépés között a leülteti a kutyát**, további **30 lépés után a gazda megáll**, majd a **kutya felé fordul**. A bíró utasítására **belép a kutya mellé**.

Kívánatos feladat-végrehajtás

A kutya szabadon követésben a gazda mellett szorosan, figyelmesen, felszabadultan megy. Az ültetés vezényszóra azonnal reagál, a pozíció felvételét lendületesen hajtja végre. Amíg a gazda vissza nem lép mellé, nyugodtan ül.

3. Futás közben fektetés behívással (10 pont)

Vezényszavak

- egy vezényszó adható induláskor („lábhoz!”)
- egy vezényszó adható a fektetéshez („fekszik!”)
- egy vezényszó adható a behíváshoz („hozzám!”)
- egy vezényszó adható a lábhoz kerüléshez („lábhoz!”)

Végrehajtás

A gazda alapállásból **futólépésben** indul és **egyenesen halad** az őt szabadon követő kutyával. **10-15 lépés között a lefekteti a kutyát**, további **30 futólépés után a gazda megáll**, majd a **kutya felé fordul**. A bíró utasítására a gazda kiadja a „hozzám” vezényszót, mire a kutya egyenesen a gazdához rohan, előtte leül, majd a gazda utasítására szabályosan lábhoz kerül.

Kívánatos feladat-végrehajtás

A kutya a gazdával egyszerre indul, a gazda tempójához igazodik, mellette szorosan, figyelmesen, felszabadultan fut. A fektetés vezényszóra azonnal reagál, a pozíció felvételét gyorsan hajtja végre. Amíg a gazda nem hívja, nyugodtan fekszik. A hívó szóra azonnal reagál, lendületesen a gazdához fut és elé szorosan, egyenesen beül. Vezényszóra gyorsan, szorosan és párhuzamosan láb mellé ül.



4. Futás közben állítás behívással (10 pont)

Vezényszavak

- egy vezényszó adható induláskor („lábhoz!”)
- egy vezényszó adható az állításhoz („áll!”)
- egy vezényszó adható a behíváshoz („hozzám!”)
- egy vezényszó adható a lábhoz kerüléshez („lábhoz!”)

Végrehajtás

A gazda alapállásból **futólépésben** indul és **egyenesen halad** az őt szabadon követő kutyával. **10-15 lépés** között a **állítja a kutyát**, további **30 futólépés** után a gazda **megáll**, majd a **kutya felé fordul**. A bíró utasítására a gazda kiadja a „**hozzám**” vezényszót, mire a kutya egyenesen a gazdához rohan, előtte leül, majd a gazda utasítására szabályosan lábhoz kerül.

Kívánatos feladat-végrehajtás

A kutya a gazdával egyszerre indul, a gazda tempójához igazodik, mellette szorosan, figyelmesen, felszabadultan fut. Az állítás vezényszóra azonnal reagál, megtorpan és stabilan egy helyben áll. A hívó szóra azonnal elindul, lendületesen a gazdához fut, elé szorosan, egyenesen beül. Vezényszóra gyorsan, szorosan és párhuzamosan láb mellé ül.

5. Apport sík talajon (10 pont)

Vezényszavak

- egy vezényszó adható az apportírozáshoz („hozd!”)
- egy vezényszó adható az eresztéshez („ereszd!”)
- egy vezényszó adható a lábhoz kerüléshez („lábhoz!”)

Végrehajtás

A gazda az apportfával a kezében **felveszi az alapállást**, a kutya a lába mellett figyelmeztetten ül. A bíró jelzésére a gazda **elhajítja az apportfát**. Amikor a tárgy már megállt a földön, a gazda végrehajtatja az **apport** feladatot.

Kívánatos feladat-végrehajtás

A kutya alapállásban figyelmesen, nyugodtan ül, míg gazdája ki nem adja az apportírozásra vonatkozó vezényszót. Majd lendületesen a lehető legrövidebb úton az apportfáért fut,



céltudatosan felveszi, rágás nélkül, stabil fogással a legrövidebb úton a gazdához viszi, elé egyenesen és szorosan beül, az apportfát nyugodtan tartja. Az eresztés vezényszavára az apportfát azonnal elengedi, majd vezényszóra gyorsan, szorosan és párhuzamosan láb mellé ül.

6. Apport akadályon keresztül (15 pont)

Vezényszavak

- egy vezényszó adható az akadályhoz („akadály!”)
- egy vezényszó adható az apportírozáshoz („hozd!”)
- egy vezényszó adható az eresztéshez („ereszd!”)
- egy vezényszó adható a lábhoz kerüléshez („lábhoz!”)

Végrehajtás

A gazda az apportfával a kezében feláll az akadály elé, a kutya a lába mellett fegyelmetten ül. A bíró jelzésére a gazda elhajítja az apportfát az akadály mögé. Amikor a tárgy már megállt a földön, a gazda végrehajtatja az akadályon keresztül apportot.

Kívánatos feladat-végrehajtás

A kutya figyelmesen, nyugodtan ül az akadály előtt, míg a gazdája ki nem adja az apportírozásra vonatkozó vezényszót. A kutya a lehető legrövidebb úton az apportfáért indul, közben az akadályt érintés nélkül átugorja, majd az apportfát azonnal felveszi, rágás nélkül, stabil fogással. A legrövidebb úton visszaindul, az akadályt visszafele vezényszó nélkül, érintés nélkül ugorja, és az apportfát a gazdához viszi, elé egyenesen és szorosan beül, az apportfát nyugodtan tartja. Az eresztés vezényszavára az apportfát azonnal elengedi, majd vezényszóra gyorsan, szorosan és párhuzamosan láb mellé ül.

7. Apport ferde palánkon keresztül (15 pont)

Vezényszavak

- egy vezényszó adható a ferde palánkhoz („akadály!”)
- egy vezényszó adható az apportírozáshoz („hozd!”)
- egy vezényszó adható az eresztéshez („ereszd!”)
- egy vezényszó adható a lábhoz kerüléshez („lábhoz!”)



Végrehajtás

A gazda az apportfával a kezében **feláll a ferde palánk elé**, a kutya a lába mellett fegyelmezetten ül. A bíró jelzésére a gazda **elhajtja az apportfát a palánk mögé**. Amikor a tárgy már megállt a földön, a gazda végrehajtatja a **ferde palánkon keresztül apportot**.

Kívánatos feladat-végrehajtás

A kutya figyelmesen, nyugodtan ül a palánk előtt, míg a gazdája ki nem adja az apportírozásra vonatkozó vezényszót. A kutya a lehető legrövidebb úton az apportfáért indul, közben a palánkon lendületesen áthalad, majd az apportfát azonnal felveszi, rágás nélkül, stabil fogással. A legrövidebb úton, a palánkot visszafelé is magabiztosan, külön vezényszó nélkül teljesíti, az apportfát a gazdához viszi, elé egyenesen és szorosan beül, azt nyugodtan tartja. Az eresztés vezényszavára az apportfát azonnal elengedi, majd vezényszóra gyorsan, szorosan és párhuzamosan láb mellé ül.

8. Előreküldés 30 méterre fektetéssel (10 pont)

Vezényszavak

- egy vezényszó adható induláskor („lábhoz!”)
- egy vezényszó és egy kézjel adható az előreküldéshez („előre!”)
- egy vezényszó adható a fektetéshez („fekszik!”)
- egy vezényszó adható az ültetéshez („ül!”)

Végrehajtás

A gazda alapállásból indul és **10-15 lépés között** kiadja az „előre” vezényszót és **megáll**. A kutyának határozottan, a mutatott irányba egyenes vonalban és gyors tempóban kell haladnia, majd kb. 30 méternél a gazda **fekteti a kutyát**. A bíró jelzésére a gazda **belép a kutyához és felülteti**.

Kívánatos feladat-végrehajtás

A kutya szabadon követésben a gazda mellett szorosan, figyelmesen, felszabadultan megy, majd a gazda kéz- és hangjelére azonnal reagálva lendületesen megindul előre egy egyenes vonal mentén. A fektetés vezényszóra azonnal reagál, gyorsan fekszik. A pozíciót stabilan és nyugodtan kitartja, míg a gazdája be nem lép mellé és ki nem adja az ültetésre vonatkozó vezényszót, mire a kutya gyorsan felül.



9. Helyben maradás fekve, 30 lépésre, elbújva (10 pont)

Vezényszavak

- egy vezényszó adható a fektetéshez („fekszik!”)
- egy vezényszó adható az ültetéshez („ül!”)

Végrehajtás

Amíg az egyik kutya az engedelmes gyakorlatokat mutatja be, ill. amíg az apport ferde palánkon gyakorlatot végzi, a másik egy előre kijelölt helyen fekve helyben marad. A gazda lefekteti a kutyát, majd 30 lépésre eltávolodik és a kijelölt helyre megy. A bíró jelére belép a kutya mellé és ültet.

Kívánatos feladat-végrehajtás

A kutya alapállásban a fektetés vezényszavára azonnal reagál, és a pozíciót stabilan és nyugodtan kitartja, míg a gazdája vissza nem tér mellé és ki nem adja az ültetésre vonatkozó vezényszót, mire a kutya gyorsan felül.



Szabadon követés váltott oldalon:	15 pont
Futás közben ültetés:	10 pont
Lassú lépésben fektetés behívással:	10 pont
Futás közben állítás behívással:	10 pont
Apport sík talajon:	10 pont
Apport 2 akadályon keresztül:	15 pont
Apport pallón keresztül:	10 pont
Előreküldés 2 fektetéssel:	10 pont
Helyben maradás:	10 pont
Összesen	100 pont

I. Szabadon követés váltott oldalon (15 pont)

Vezényszavak

- egy-egy vezényszó adható induláskor („lábhoz!”)
- egy vezényszó adható oldalváltásnál („mellém!”)

Végrehajtás

A gazda szabadon vezetett kutyájával jelentkezik a bírónál, majd alapállást vesz fel. A bíró jelzésére megkezdi a gyakorlat bemutatását. Először **50-60 lépést** tesz egyenes irányba egyenletes ütemben, megállás nélkül. **Hátraarc** és **oldalváltás**, a fordulat után a kutya a gazda másik oldalán halad, további **10-15 normál lépés** után a gazdának **10-15 lépést futólépésben**, ezután **10-15 lépést lassú lépésben** kell megtennie. Lassú lépés után még **10-15 normál lépés**. Ezután következik egy **90 fokos jobbra át**, majd **15 normál lépés** után még egy **jobbra át**. Újabb **15 lépés** után **hátraarc**, **10 lépés** után **lépés állj**, a kutyának **magától ülnie** kell. Egyenes irányban **lépés indulj**, majd **balra át**, a gazda besétál a 6 fős csoportba - melynek tagjai egy helyben mozognak - és elvégzi a **csoportkerülést**, majd a csoport közepén megáll, a **kutya magától leül**. A bíró jelzésére a csoport lemegy.

Kívánatos feladat-végrehajtás

A kutya szabadon követésben mindkét oldalon a gazda mellett szorosan, figyelmesen, a gazda mozgását nem zavarva, felszabadultan dolgozik, szűken fordul, az irány- és tempóváltásokra, vezényszavakra azonnal reagál, a pozíciók felvételét gyorsan hajtja végre. Csoportkerülésnél a csoport tagjaival szemben semleges viselkedik.



2. Futás közben ültetés (10 pont)

Vezényszavak

- egy vezényszó adható induláskor („lábhoz!”)
- egy vezényszó adható az ültetéshez („ül!”)

Végrehajtás

A gazda alapállásból **futólépésben** indul és **egyenesen halad** az őt szabadon követő kutyával. **10-15 lépés között ülteti**, további **30 futólépés** után a gazda **megáll**, majd a kutya felé fordul. A bíró utasítására **belép** a kutyához.

Kívánatos feladat-végrehajtás

A kutya a gazdával egyszerre indul, a gazda tempójához igazodik, mellette szorosan, figyelmesen, felszabadultan fut. Az ültetés vezényszóra azonnal reagál, a pozíció felvételét gyorsan hajtja végre. Amíg a gazda vissza nem lép mellé, nyugodtan ül.

3. Lassú lépésben fektetés, ütemváltással és behívással (10 pont)

Vezényszavak

- egy vezényszó adható induláskor („lábhoz!”)
- egy vezényszó adható a fektetéshez („fekszik!”)
- egy vezényszó adható a behíváshoz („hozzám!”)
- egy vezényszó adható a lábhoz kerüléshez („lábhoz!”)

Végrehajtás

A gazda alapállásból **lassú lépésben** indul és **egyenesen halad** az őt szabadon követő kutyával. **10-15 lépés között** a kutyát **fekteti**, további **10 lassú lépés után** a gazda **futólépésben** halad tovább **20 lépést**, majd **megáll**, és a nyugodtan fekvő kutya felé fordul.

A bíró utasítására a gazda kiadja a „hozzám” vezényszót, mire a kutya egyenesen a gazdához rohan, előtte leül, majd a gazda utasítására szabályosan **lábhoz kerül**.

Kívánatos feladat-végrehajtás

A kutya a gazdával egyszerre indul, a gazda tempójához igazodik, mellette szorosan, figyelmesen meg. A fektetés vezényszóra azonnal reagál, a pozíció felvételét lendületesen hajtja végre. Amíg a gazda nem hívja, nyugodtan fekszik. A hívó szóra azonnal reagál, lendületesen a gazdához fut és elé szorosan, egyenesen beül. Vezényszóra gyorsan, szorosan és párhuzamosan láb mellé ül.



4. Futás közben állítás behívással (10 pont)

Vezényszavak

- egy vezényszó adható induláskor („lábhoz!”)
- egy vezényszó adható az állításhoz („áll!”)
- egy vezényszó adható a behíváshoz („hozzám!”)
- egy vezényszó adható a lábhoz kerüléshez („lábhoz!”)

Végrehajtás

A gazda alapállásból futólépésben indul és egyenesen halad az őt szabadon követő kutyával. 10-15 lépés között a kutyát állítja, további 30 futólépés után a gazda megáll, majd a nyugodtan álló kutya felé fordul. A bíró utasítására a gazda kiadja a „hozzám” vezényszót, mire a kutya egyenesen a gazdához rohan, előtte leül, majd a gazda utasítására szabályosan lábhoz kerül.

Kívánatos feladat-végrehajtás

A kutya a gazdával egyszerre indul, a gazda tempójához igazodik, mellette szorosan, figyelmesen, felszabadultan fut. Az állítás vezényszóra azonnal reagál, megtorpan és stabilan egy helyben áll. A hívó szóra azonnal elindul, lendületesen a gazdához fut, elé szorosan, egyenesen beül. Vezényszóra gyorsan, szorosan és párhuzamosan láb mellé ül.

5. Apport sík talajon (10 pont)

Vezényszavak

- egy vezényszó adható az apportírozáshoz („hozd!”)
- egy vezényszó adható az eresztéshez („ereszd!”)
- egy vezényszó adható a lábhoz kerüléshez („lábhoz!”)

Végrehajtás

A gazda az apportfával a kezében felveszi az alapállást, a kutya a lába mellett fegyelmезetten ül. A bíró jelzésére a gazda elhajtja az apportfát. Amikor a tárgy már megállt a földön, a gazda a kutyával jobbra fordul és egy képzeletbeli 10 méteres oldalú négyzeten körbemegey. A gazda újra felveszi az alapállást és a bíró jelzésére a gazda végrehajtja az apport feladatot.



Kívánatos feladat-végrehajtás

A kutya alapállásban figyelmesen, nyugodtan ül, míg gazdája kidobja az apportfát. Szabadon követésben a gazda mellett szorosan, figyelmesen, felszabadultan dolgozik, szűken fordul. Majd alapállásból vezényszóra lendületesen a lehető legrövidebb úton az apportfáért fut, céltudatosan felveszi, rágás nélkül, stabil fogással a legrövidebb úton a gazdához viszi, elé egyenesen és szorosan beül, az apportfát nyugodtan tartja. Az eresztés vezényszavára az apportfát azonnal elengedi, majd vezényszóra gyorsan, szorosan és párhuzamosan láb mellé ül.

6. Apport két, egymás mögött álló akadályon keresztül (15 pont)

Vezényszavak

- egy-egy vezényszó adható az akadályhoz („akadály!”)
- egy vezényszó adható az apportírozáshoz („hoz!”)
- egy vezényszó adható az eresztéshez („ereszd!”)
- egy vezényszó adható a lábhoz kerüléshez („lábhoz!”)

Végrehajtás

A gazda az apportfával a kezében feláll az első akadály elé, a bíró jelzésére ellép a kutyától és elhajtja az apportfát a második akadály mögé, majd visszaáll a kutya mellé és végrehajtatja az akadályokon apport feladatot. (A második akadály az elsőtől 7 méterre van egyvonalban.)

Kívánatos feladat-végrehajtás

A kutya figyelmesen, nyugodtan ül az akadály előtt, miközben gazdája kilép mellőle és eldobja az apportfát. Miután a gazda visszalép a kutya mellé és kiadja az apportírozásra vonatkozó vezényszót, a kutya a lehető legrövidebb úton az apportfáért indul, közben az akadályokat egymás után, érintés nélkül átugorja, majd az apportfát azonnal felveszi, rágás nélkül, stabil fogással. A legrövidebb úton visszaindul, az akadályokat visszafelé vezényszó nélkül, sorban, érintés nélkül ugorja, és az apportfát a gazdához viszi, elé egyenesen és szorosan beül, az apportfát nyugodtan tartja. Az eresztés vezényszavára az apportfát azonnal elengedi, majd vezényszóra gyorsan, szorosan és párhuzamosan láb mellé ül.



7. Apport pallón keresztül (10 pont)

Vezényszavak

- egy vezényszó adható a pallóhoz („akadály!”)
- egy vezényszó adható az apportírozáshoz („hozd!”)
- egy vezényszó adható az eresztéshez („ereszd!”)
- egy vezényszó adható a lábhoz kerüléshez („lábhoz!”)

Végrehajtás

A gazda az apportfával a kezében **feláll a palló elé alapállásban**. A bíró jelzésére a gazda **ellép és elhajítja az apportfát** a palló mögé, majd **visszaáll a kutya mellé** és végrehajtja a pallón apportot.

Kívánatos feladat-végrehajtás

A kutya figyelmesen, nyugodtan ül a palló előtt, miközben gazdája kilép mellőle és eldobja az apportfát. Miután a gazda visszalép a kutya mellé és kiadja az apportírozásra vonatkozó vezényszót, a kutya a lehető legrövidebb úton az apportfáért indul, közben a pallón magabiztosan áthalad, majd az apportfát azonnal felveszi, rágás nélkül, stabil fogással. A legrövidebb úton, a pallót visszafelé is magabiztosan, külön vezényszó nélkül teljesíti, az apportfát a gazdához viszi, elé egyenesen és szorosan beül, azt nyugodtan tartja. Az eresztés vezényszavára az apportfát azonnal elengedi, majd vezényszóra gyorsan, szorosan és párhuzamosan láb mellé ül.

8. Előreküldés 40 méterre két fektetéssel (10 pont)

Vezényszavak

- egy vezényszó adható induláskor („lábhoz!”)
- egy vezényszó és egy kézjel adható az előreküldéshez („előre!”)
- egy-egy vezényszó adható a két fektetéshez („fekszik!”)
- egy vezényszó és egy kézjel adható a továbbküldéshez („előre!”)
- egy vezényszó adható az ültetéshez („ül!”)

Végrehajtás

A gazda alapállásból indul és **10-15 lépés között** kiadja az „előre” vezényszót és **megáll**. A kutyának határozottan, a mutatott irányba egyenes vonalban és gyors tempóban kell haladnia, majd a bíró jelére (kb. 25 méternél) a gazda **fekteti a kutyát**. A bíró utasítására a gazda **továbbküldi a kutyát** és a bíró újabb jelére (kb. még 15 méternél) **lefekteti**. A bíró jelzésére a gazda **belép a kutyához és felülteti**.

**Kívánatos feladat-végrehajtás**

A kutya szabadon követésben a gazda mellett szorosan, figyelmesen, felszabadultan megy, majd a gazda kéz- és hangjelére azonnal reagálva lendületesen megindul előre egy egyenes vonal mentén. A fektetés vezényszóra azonnal reagál, gyorsan fekszik. A továbbküldés kéz- és hangjelére azonnal tovább fut az egyenes mentén, mindaddig, míg a gazda le nem fekteti. A pozíciót stabilan és nyugodtan kitartja, míg a gazdája be nem lép mellé és ki nem adja az ültetésre vonatkozó vezényszót, mire a kutya gyorsan felül.

9. Helyben maradás ülve, 30 lépésre, elbújva (10 pont)**Vezényszavak**

- egy vezényszó adható az ülve maradáshoz („marad!”)

Végrehajtás

Amíg az egyik kutya a csoportkerülés gyakorlatot befejezi, a másik egy előre kijelölt helyen ülve helyben marad. A gazda az adott ponton megáll, a kutyának magától ülnie kell. Kiadja a marad vezényszót, majd 30 lépésre eltávolodik és a kijelölt helyre megy. A bíró jelzésére belép az ülő kutya mellé.

Kívánatos feladat-végrehajtás

A kutya alapállásban ülve marad, és a pozíciót stabilan és nyugodtan kitartja, míg a gazdája vissza nem tér mellé.



Szabadon követés hátramenettel:	15 pont
Futás közben ültetés:	10 pont
Lassú lépésben fektetés behívással háttal:	10 pont
Futás közben állítás behívással a kutya mögül:	10 pont
Apport sík talajon:	10 pont
Apport nem egy vonalban kitett 2 akadályon keresztül:	15 pont
Apport pallón keresztül:	10 pont
Előreküldés állítással és fektetéssel:	10 pont
Helyben maradás állva:	10 pont
Összesen	100 pont

I. Szabadon követés hátramenettel (15 pont)

Vezényszavak

- egy vezényszó adható induláskor és tempóváltásnál („lábhoz!”)
- egy vezényszó adható az oldalváltáshoz („mellém!”)
- egy vezényszó adható a hátráláshoz („hátra!”)
- egy vezényszó adható az ültetéshez („ül!”)
- egy vezényszó adható a hátráláshoz („hátra!”)
- egy vezényszó adható az ültetéshez („ül!”)
- egy vezényszó adható az induláshoz („lábhoz!”)
- egy vezényszó a csoportban fektetéshez („fekszik!”)
- egy vezényszó adható a felültetéshez („ül!”)

Végrehajtás

A gazda szabadon vezetett kutyájával jelentkezik a bírónál, majd alapállás vesz fel. A bíró jelzésére megkezd a gyakorlat bemutatását. Először **50-60 lépést** tesz egyenes irányba egyenletes ütemben, megállás nélkül. **Hátraarc** és **oldalváltás**, a fordulat után a kutya a gazda másik oldalán halad, további **10-15 normál lépés** után a gazdának **10-15 lépést futólépésben**, ezután **10-15 lépést lassú lépésben** kell megtennie. Lassú lépés után még **10-15 normál lépés**. Ezután következik egy **90 fokos jobbra át**, majd **15 normál lépés** után még egy **jobbra át**. Újabb **15 lépés** után **hátra menetben megy vissza**, **10 lépés** után **lépés állj, ültetés**. Egyenes irányban **hátra menetben lépés indulj**, majd hátramenetben **jobbra át és további 10 lépés hátra**, majd a **gazda átáll a kutya másik oldalára**, aztán **ültetés**. Ezután a gazda előre haladva besétál a 6 fős csoportba - melynek tagjai egy helyben mozognak - és elvégzi a **csoportkerülést**, majd a **csoport közepén megáll és fektet**. Majd a gazda 10 méterre eltávolodik a kutyától, a **csoport** a bíró jelzésére semleges mozgással **1 méteres kört alakít** a kutya körül, majd a bíró jelzésére visszaállnak eredeti helyükre. Szintén a bíró jelzésére a gazda **belép a fekvő kutya mellé és ültet**. A bíró jelzésére a csoport lemegy.



Kívánatos feladat-végrehajtás

A kutya szabadon követésben mindkét oldalon a gazda mellett párhuzamosan, szorosan, figyelmesen, a gazda mozgását nem zavarva, felszabadultan dolgozik, szűken fordul, az irány- és tempóváltásokra, vezényszavakra azonnal reagál, a pozíciók felvételét gyorsan hajtja végre. Hátrafele menetben is a gazda tempójában, mellette szorosan, párhuzamosan mozog. Csoportkerülésnél a csoport tagjaival szemben semlegesesen viselkedik.

2. Futás közben ültetés (10 pont)

Vezényszavak

- egy vezényszó adható induláskor („lábhoz!”)
- egy vezényszó adható az ültetéshez („ül!”)

Végrehajtás

A gazda alapállásból **futólépésben** indul és **egyenesen halad** az őt szabadon követő kutyával. **10-15 lépés között ülteti**, további **30 futólépés** után a gazda **megáll**, majd a kutya felé fordul. A bíró utasítására **belép a kutyához**.

Kívánatos feladat-végrehajtás

A kutya a gazdával egyszerre indul, a gazda tempójához igazodik, mellette szorosan, figyelmesen, felszabadultan fut. Az ültetés vezényszóra azonnal reagál, a pozíció felvételét gyorsan hajtja végre. Amíg a gazda vissza nem lép mellé, nyugodtan ül.

3. Lassú lépésben fektetés, ütemváltással és behívással háttal (10 pont)

Vezényszavak

- egy vezényszó adható induláskor („lábhoz!”)
- egy vezényszó adható a fektetéshez („fekszik!”)
- egy vezényszó adható a behíváshoz („hozzám!”)
- egy vezényszó adható a lábhoz kerüléshez („lábhoz!”)

Végrehajtás

A gazda alapállásból **lassú lépésben** indul és **egyenesen halad** az őt szabadon követő kutyával. **10-15 lépés között** a kutyát **fekteti**, további **10 lassú lépés** utána gazda **futó-**



lépésben halad tovább 20 lépést, majd háttal megáll. A bíró utasítására a gazda kiadja a „hozzám” vezényszót, mire a kutya egyenesen a gazdához rohan, megkerüli, és előtte leül, majd a gazda utasítására szabályosan lábhoz kerül.

Kívánatos feladat-végrehajtás

A kutya a gazdával egyszerre indul, a gazda tempójához igazodik, mellette szorosan, figyelmesen meg. A fektetés vezényszóra azonnal reagál, a pozíció felvételét lendületesen hajtja végre. Amíg a gazda nem hívja, nyugodtan fekszik. A hívó szóra azonnal reagál, lendületesen a gazdához fut, egyből megkerüli, elé szorosan, egyenesen beül. Vezényszóra gyorsan, szorosan és párhuzamosan láb mellé ül.

4. Futás közben állítás behívással, háttal (10 pont)

Vezényszavak

- egy vezényszó adható induláskor („lábhoz!”)
- egy vezényszó adható az állításhoz („áll!”)
- egy vezényszó adható a behíváshoz („hozzám!”)
- egy vezényszó adható a lábhoz kerüléshez („lábhoz!”)

Végrehajtás

A gazda alapállásból futólépésben indul és egyenesen halad az őt szabadon követő kutyával. 10-15 lépés között a kutyát állítja, további 10 futólépés után a gazda megáll, majd a nyugodtan álló kutya felé fordul és futólépésben halad vissza, elfut a kutya mellett, és még megtesz 20 lépést, majd megáll. A kutya nem fordul meg, hanem az eredeti irányban nyugodtan áll. A bíró utasítására a gazda kiadja a „hozzám” vezényszót, mire a kutya egyenesen a gazdához rohan, megkerülve őt előtte leül, majd a gazda utasítására szabályosan lábhoz kerül.

Kívánatos feladat-végrehajtás

A kutya a gazdával egyszerre indul, a gazda tempójához igazodik, mellette szorosan, figyelmesen, felszabadultan fut. Az állítás vezényszóra azonnal reagál, megtorpan és stabilan egy helyben áll. A gazda mozgására állítás közben nem reagál, nyugodtan áll. A hívó szóra azonnal elindul, lendületesen a gazdához fut, egyből megkerüli, elé szorosan, egyenesen beül. Vezényszóra gyorsan, szorosan és párhuzamosan láb mellé ül.



5. Apport sík talajon (10 pont)

Vezényszavak

- egy vezényszó adható az induláshoz („lábhoz!”)
- egy vezényszó adható az apportírozáshoz („hozd!”)
- egy vezényszó adható az eresztéshez („ereszd!”)
- egy vezényszó adható a lábhoz kerüléshez („lábhoz!”)

Végrehajtás

A gazda az apportfával a kezében **feláll az alapvonalhoz**, a kutya a lába mellett fegyelmezetten ül. A bíró jelzésére a gazda **elhajítja az apportfát**. Amikor a tárgy már megállt a földön, a gazda a kutyával jobbra fordul és egy képzeletbeli 10 méteres oldalú négyzeten körbemegy, miközben **10 üres műanyag flakont dobnak az apportfára**. A gazda újra **felveszi az alapállást** és a bíró jelzésére a gazda végrehajtatja az **apport** feladatot.

Kívánatos feladat-végrehajtás

A kutya alapállásban figyelmesen, nyugodtan ül, míg gazdája kidobja az apportfát. Szabadon követésben a gazda mellett szorosan, figyelmesen, felszabadultan dolgozik, szűken fordul, a palackok kihelyezésére nem reagál. Majd alapállásból vezényszóra lendületesen a lehető legrövidebb úton az apportfáért fut, a palackok közül céltudatosan kiveszi, rágás nélkül, stabil fogással a legrövidebb úton a gazdához viszi, elé egyenesen és szorosan beül, az apportfát nyugodtan tartja. Az eresztés vezényszavára az apportfát azonnal elengedi, majd vezényszóra gyorsan, szorosan és párhuzamosan láb mellé ül.

6. Apport két, nem egy vonalban kitett akadályon keresztül (15 pont)

Vezényszavak

- egy-egy vezényszó adható az akadályhoz („akadály!”)
- egy vezényszó adható az apportírozáshoz („hozd!”)
- egy vezényszó adható az eresztéshez („ereszd!”)
- egy vezényszó adható az eresztéshez („ereszd!”)
- egy vezényszó adható a lábhoz kerüléshez („lábhoz!”)

Végrehajtás

A gazda az apportfával a kezében **feláll az első akadály elé**, a bíró jelzésére ellép a kutyától és **elhajítja az apportfát a második akadály mögé**, majd **visszaáll a kutya mellé** és



végrehajtatja az akadályokon apport feladatot. (A második akadály az elsőtől 7 méterre van, és hozzá képest kb. 2 méterre el van tolva.)

Kívánatos feladat-végrehajtás

A kutya figyelmesen, nyugodtan ül az akadály előtt, miközben gazdája kilép mellőle és eldobja az apportfát. Miután a gazda visszalép a kutya mellé és kiadja az apportírozásra vonatkozó vezényszót, a kutya a lehető legrövidebb úton az apportfáért indul, közben az akadályokat egymás után, érintés nélkül átugorja, majd az apportfát azonnal felveszi, rágás nélkül, stabil fogással. A legrövidebb úton visszaindul, az akadályokat visszafelé vezényszó nélkül, sorban, érintés nélkül ugorja, és az apportfát a gazdához viszi, elé egyenesen és szorosan beül, az apportfát nyugodtan tartja. Az eresztés vezényszavára az apportfát azonnal elengedi, majd vezényszóra gyorsan, szorosan és párhuzamosan láb mellé ül.

7. Apport pallón keresztül (10 pont)

Vezényszavak

- egy vezényszó adható a pallóhoz („akadály!”)
- egy vezényszó adható az apportírozáshoz („hozd!”)
- egy vezényszó adható az eresztéshez („ereszd!”)
- egy vezényszó adható a lábhoz kerüléshez („lábhoz!”)

Végrehajtás

A gazda az apportfával a kezében feláll a palló elé alapállásban. A bírójelzésére a gazda ellép a kutyától és elhajtja az apportfát a palló mögé. Ha az apportfa megállt a földön, akkor a gazda végrehajtatja a ferde palánkon keresztül apportot.

Kívánatos feladat-végrehajtás

A kutya figyelmesen, nyugodtan ül a palló előtt, miközben gazdája kilép mellőle és eldobja az apportfát. Miután a gazda visszalép a kutya mellé és kiadja az apportírozásra vonatkozó vezényszót, a kutya a lehető legrövidebb úton az apportfáért indul, közben a pallón magabiztosan áthalad, majd az apportfát azonnal felveszi, rágás nélkül, stabil fogással. A legrövidebb úton, a pallót visszafelé is magabiztosan, külön vezényszó nélkül teljesíti, az apportfát a gazdához viszi, elé egyenesen és szorosan beül, azt nyugodtan tartja. Az eresztés vezényszavára az apportfát azonnal elengedi, majd vezényszóra gyorsan, szorosan és párhuzamosan láb mellé ül.



8. Előreküldés 40 méterre állítással, fektetéssel (10 pont)

Vezényszavak

- egy vezényszó adható induláskor („lábhoz!”)
- egy vezényszó és egy kézjel adható az előreküldéshez („előre!”)
- egy vezényszó adható az állításhoz („áll!”)
- egy vezényszó és egy kézjel adható a továbbküldéshez („előre!”)
- egy vezényszó adható az fektetéshez („fekszik!”)
- egy vezényszó adható a felültetéshez („ül!”)

Végrehajtás

A gazda alapállásból indul és 10-15 lépés között kiadja az „előre” vezényszót és megáll. A kutyának határozottan, a mutatott irányba egyenes vonalban és gyors tempóban kell haladnia, majd a bíró jelére (kb. 25 méternél) a gazda megállítja a kutyát. A bíró utasítására a gazda továbbküldi a kutyát és a bíró újabb jelére (kb. még 15 méternél) lefekteti. A bíró jelzésére a gazda belép a kutyához és felülteti.

Kívánatos feladat-végrehajtás

A kutya szabadon követésben a gazda mellett szorosan, figyelmesen, felszabadultan megy, majd a gazda kéz- és hangjelére azonnal reagálva lendületesen megindul előre egy egyenes vonal mentén. Az állítás vezényszóra azonnal reagál, megtorpan és stabilan egy helyben áll. A továbbküldés kéz- és hangjelére azonnal tovább fut az egyenes mentén, mindaddig míg a gazda le nem fekteti. A pozíciót stabilan és nyugodtan kitarja, míg a gazdája be nem lép mellé és ki nem adja az ültetésre vonatkozó vezényszót, mire a kutya gyorsan felül.

9. Helyben maradás állva, 30 lépésre, elbújva (10 pont)

Vezényszavak

- egy vezényszó adható az állításhoz („áll!”)
- egy vezényszó adható az ültetéshez („ül!”)

Amíg az egyik kutya a csoportkerülés gyakorlatot befejezi, a másik egy előre kijelölt helyen állva helyben marad. A gazda az adott ponton állítja a kutyát, majd 30 lépésre eltávolodik a kijelölt helyre megy. A bíró jelzésére belép az álló kutya mellé és ültet.

Kívánatos feladat-végrehajtás

A kutya alapállásban az állítás vezényszavára azonnal reagál, és a pozíciót stabilan és nyugodtan kitarja, míg a gazdája vissza nem tér mellé és ki nem adja az ültetésre vonatkozó vezényszót, mire a kutya gyorsan leül.



Nyomkövetés vizsga

Általános szabályozás

A nyomkövető vizsgák 9 szinten kerülnek megrendezésre, melyek szintenként egyre nehezedő követelményeket állítanak a gazdák és kutyáik elé. A szinteket nem kötelező sorban teljesíteni, a magasabb szinten letett vizsga automatikusan kiváltja az alacsonyabb szintű vizsgákat.

A nyomkövető vizsgák általában a többi ágazattól eltérő helyszínen kerülnek megrendezésre. A szervezőknek gondoskodniuk kell arról, hogy a vizsgázók és a bírók tudják hova kell menni, és hogyan tudnak oda eljutni.

A nyomkövető vizsgákon a **kötelező felszerelés:**

- **Bőr-, textil-, egysoros fojtó nyakörv (nem fojtóra állítva) vagy nyomkövető hám,**
- **10 méteres nyomkövető póráz,**
- **szimatkatlan jelzőtábla.**

A nyomokat eltérő módon kell fektetni. Nem lehetséges, hogy minden nyomon a nyomszárak hossza, a törések iránya, a közöttük levő távolságok, vagy a tárgyak törésektől való távolsága egyenlő legyen. A nyom kezdőpontját a szimatkatlan bal oldalán leszúrt táblával kell jelezni. A nyomok hossza lépésben van megadva. **1 lépés min 60-70 cm** kell, hogy legyen! A kutya nem láthatja a nyomfektetést.

A **nyomfektető bíró** felügyeli, hogy a nyomok a szabályzatnak megfelelően legyenek lefektetve.

A 4. szinttől a tárgyakat a nyomfektetés előtt be kell mutatni a nyomfektető bírónak. Csak szaggal alaposan átítatott, legalább 30 percen át a nyomfektetőnél hordott tárgyakat lehet alkalmazni. Több tárgy esetén egy nyomon különböző tárgyakat kell használni (pl. textil, bőr, fa). A tárgyak méretüket tekintve kb. 10 cm hosszúak, 2-3 cm szélesek és 0,5-1 cm vastagak legyenek. Színük nem üthet el túlzottan a terep színezetétől. A tárgyakat és jutalmakat úgy kell elhelyezni, hogy a kutya ne láthassa előre a nyomon. Törés előtt és mögött min 30 lépésnek kell, lennie a tárgy lerakásához.

A kutya bármilyen pózban jelezheti az egyes tárgyakat, egy vizsga alatt minden tárgy jelzése azonos.

A gazda kötelessége jelenteni a bírónak, hogy kutyája milyen módon jelzi a tárgyat.

A vizsga megkezdése előtt a gazdának előre ki kell fektetni a nyomkövető póráz, és a vizsgára a pórázra vett kutyával kell bejelentkeznie a bírónál.

A vizsgán bármilyen tárgyi motiváció (labda, jutalomfalat stb.) használata kizárást von maga után. A nyomkövető vizsgák első négy szintjén meghatározott mennyiségű jutalomfalat engedélyezett, de azokat csak a törések, ill. ívek előtt és után 5 lépésre lehet elhelyezni, **a törésben és az ívben nem lehet jutalomfalat.** (1-3 szinten a nyom végére segítségként kihelyezett jutalomfalatok nem számítanak bele a használható jutalomfalatokba.)



Értékelési szempontok

A nyomtartás maximális pontot ér, ha a kutya intenzív, egyenletes és pozitív kereső viselkedést mutat, nem hagyja el a nyomot, és szép stílusban dolgozik. Nem hiba, ha a kutya meggyőződik a nyomról, de nem hagyja el azt eközben.

Ha a kutya a póráz hosszánál nagyobb távolságra elhagyja a nyomot, úgy a keresést meg kell szakítani. Ha a kutya elhagyja a nyomot, és a kutyavezető visszafogja, a bíró utasítja, hogy kövesse a kutyát.

Ha a kutya nem keres (keresés nélkül hosszabban elidőzik egy helyen), a munka megszakítható akkor is, ha a kutya még a nyomszáron van. A bíró megszakítja a keresést, ha az indulástól számítva az egyes szinteken megadott kidolgozási időn belül a kutya nem éri el a nyom végét.

A megszakításig bemutatott munka kerül értékelésre.

A szabályzatban szereplő képek csak illusztrációk, a vizsgán ettől eltérő nyom is lehetséges, ami a szabályzatnak megfelelő!



Nyomtartás: 100 pont
Összesen 100 pont

Egyenes szár (50 lépés)

Követelmények

- Nyomfektető: gazda
- Nyom hossza: 50 lépés
- Nyom iránya: egyenes
- Használható jutalomfalat: 10 db (szimatkatlanban vagy nyomszárra elhelyezve)
- Hűlési idő: min. 20 perc
- Kidolgozásra szánt idő: max. 10 perc

Vezényszavak

- **egy** vezényszó adható induláskor („keresd!”)
- **egy** vezényszó adható a jutalomfalatok után („keresd!”)

Végrehajtás

A gazda pórázra vett kutyával jelentkezik a bírónál. A bíró jelzésére a **szimatkatlanhoz mennek**, ahol a gazda kiadja a „keresd” vezényszót. A kutyának legalább a gazda előtt 1 méterrel kell haladnia, de kiengedhető a 10 méteres póráz végére is. A gazdának úgy kell tartania a póráz, hogy azzal ne segítsen a kutyának, akinek jó ütemben kell **végighaladnia a nyomon**, egészen a **nyom végéig**. (A nyom végére segítségként le lehet tenni bármilyen tárgyat vagy jutalomfalatot)



Kívánatos feladat-végrehajtás

A kutya intenzív, egyenletes és pozitív kereső viselkedést mutat a nyom végéig.



Nyomtartás: 100 pont
Összesen 100 pont

Egyenes szár (150 lépés)

Követelmények

- Nyomfektető: gazda
- Nyom hossza: 150 lépés
- Nyom iránya: egyenes
- Használható jutalomfalat: 10 db (szimatkatlanban vagy nyomszárra elhelyezve)
- Hűlési idő: min. 20 perc
- Kidolgozásra szánt idő: max. 10 perc

Vezényszavak

- egy vezényszó adható induláskor („keresd!”)
- egy vezényszó adható a jutalomfalatok után („keresd!”)

Végrehajtás

A gazda pórázra vett kutyával jelentkezik a bírónál. A bíró jelzésére a **szimatkatlanhoz mennek**, ahol a gazda kiadja a „keresd” vezényszót. A kutyának legalább a gazda előtt 1 méterrel kell haladnia, de kiengedhető a 10 méteres póráz végére is. A gazdának úgy kell tartania a pórázt, hogy azzal ne segítsen a kutyának, akinek jó ütemben kell **végighaladnia a nyomon**, egész a **nyom végéig**. (A nyom végére segítségként lehet tenni bármilyen tárgyat, vagy jutalomfalatot.)



Kívánatos feladat-végrehajtás

A kutya intenzív, egyenletes és pozitív kereső viselkedést mutat a nyom végéig.

Nyomtartás:	90 pont
Ív kidolgozása:	10 pont
Összesen	100 pont

Átlós szár (300 lépés) egy 45°-os ívvel

Követelmények

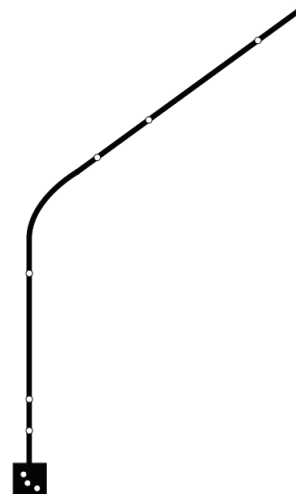
- Nyomfektető: gazda
- Nyom hossza: 300 lépés
- Nyom iránya: átlós (barázdákat cca. 45°-os szögben metszi; füves vagy boronált terület esetén a nyomfektető a nyomterület szegélyéhez képest cca. 45°-os szögben fekteti)
- Ív: 1 db 45°-os
- Használható jutalomfalat: 10 db (szimatkatlanban vagy nyomszárra elhelyezve)
- Hűlési idő: min. 20 perc
- Kidolgozásra szánt idő: max. 10 perc

Vezényszavak

- egy vezényszó adható induláskor („keresd!”)
- egy vezényszó adható a jutalomfalatok után („keresd!”)

Végrehajtás

A gazda pórázra vett kutyával jelentkezik a bírónál. A bíró jelzésére a **szimatkatlanhoz mennek**, ahol a gazda kiadja a „keresd” vezényszót. A kutyának legalább a gazda előtt 3 méterrel kell haladnia, de kiengedhető a 10 méteres póráz végére is. A gazdának úgy kell tartania a pórázt, hogy azzal ne segítsen a kutyának. Az ívnél a gazda nem vághatja le az ívet, hanem végig a nyomon kell maradnia. A kutyának jó ütemben kell **végighaladnia a nyomon**, egész a **tárgyig**, amit ezen a szinten még nem kell szabályosan jeleznie. (A nyom végére segítségként le lehet tenni bármilyen tárgyat, vagy jutalomfalatot.)



Kívánatos feladat-végrehajtás

A kutya intenzív, egyenletes és pozitív kereső viselkedést mutat, mély orral halad a nyomon, megállás nélkül, folyamatosan haladva dolgozza ki az ívet.



Nyomtartás:	80 pont
Ívek kidolgozása:	10 pont
Tárgy jelzése:	10 pont
Összesen	100 pont

Egyenes szár (300 lépés) két 90°-os ívvel, egy saját tárgy

Követelmények

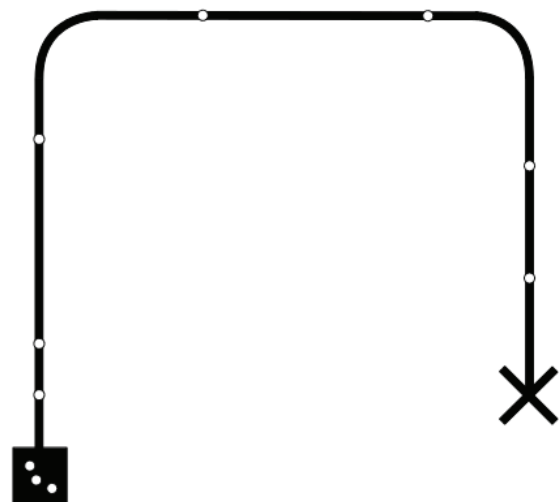
- Nyomfektető: gazda
- Nyom hossza: 300 lépés
- Nyom iránya: egyenes
- Ív: 2 db 90°-os
- Tárgy: 1 db saját tárgy a nyom végén
- Tárgy kihelyezése: A tárgyat a nyom végére kell tenni, mozgás közben, tempóváltás nélkül kell a földre helyezni. A tárgy elhelyezése után a nyomfektetőnek változatlan irányba tovább kell még mennie legalább 20 lépést.
- Használható jutalomfalat: 10 db (szimatkatlanban vagy nyomszárra elhelyezve)
- Hűlési idő: min. 20 perc
- Kidolgozásra szánt idő: max. 15 perc

Vezényszavak

- egy vezényszó adható induláskor („keresd!”)
- egy vezényszó adható a jutalomfalatok után („keresd!”)

Végrehajtás

A gazda pórázra vett kutyával jelentkezik a bírónál. A bíró jelzésére a **szimatkatlanhoz mennek**, ahol a gazda kiadja a „keresd” vezényszót. A kutyának legalább a gazda előtt 5 méterrel kell haladnia, de kiengedhető a 10 méteres póráz végére is. A gazdának úgy kell tartania a pórázt, hogy azzal ne segítsen a kutyának. Az íveknél a gazda nem vághatja le azokat, hanem végig a nyomon kell maradnia. A kutyának jó ütemben kell **végighaladnia a nyomon**, egészen a **tárgyig**, amit az előre bejelentett módon szabályosan **jeleznie** kell. Ha ez megtörtént, a gazda elengedi a pórázt, és a kutyához megy. A tárgy felemelésével a bíró felé jelzi, hogy a kutya megtalálta azt. A befejezett keresés után a megtalált tárgyat be kell mutatni a bírónak.



**Kívánatos feladat-végrehajtás**

A kutya intenzív, egyenletes és pozitív kereső viselkedést mutat, mélyorral halad a nyomon, nem hagyja el a nyomot, és szép stílusban dolgozik, megállás nélkül, folyamatosan haladva dolgozza ki az íveket. A nyom végén a tárgyat az előre megadott módon, a gazda jelentős segítségével jelzi.



Nyomtartás:	80 pont
Tárgyak jelzése:	20 pont
Összesen	100 pont

Egyenes szár (300 lépés) két 90°-os töréssel, két saját tárgy

Követelmények

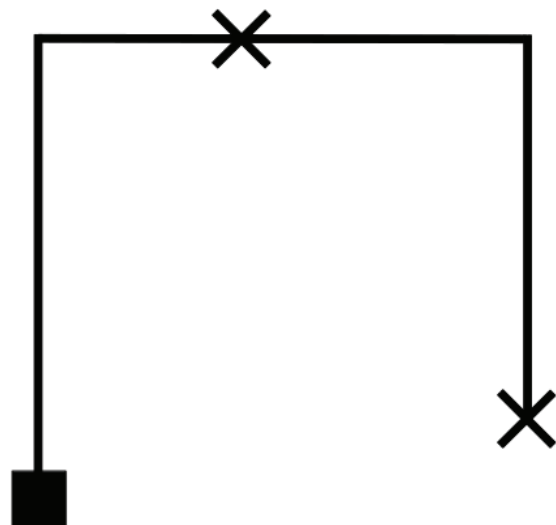
- Nyomfektető: gazda
- Nyom hossza: 300 lépés
- Nyom iránya: egyenes
- Törés: 2 db 90°-os
- Tárgy: 2 db különböző anyagú saját tárgy
- Tárgyak kihelyezése: Az első tárgyat legalább 100 lépés után az első vagy második száron úgy kell elhelyezni, hogy az az első töréstől legalább 25 lépésre legyen, a második tárgyat a nyom végére kell tenni. A tárgyakat mozgás közben, tempóváltás nélkül kell a földre helyezni. A nyom végét jelző tárgy elhelyezése után a nyomfektetőnek változatlan irányba tovább kell még mennie legalább 20 lépést.
- Hűlési idő: min. 20 perc
- Kidolgozásra szánt idő: max. 15 perc

Vezényszavak

- egy vezényszó adható induláskor („keresd!”)
- egy vezényszó adható az első tárgy után („keresd!”)

Végrehajtás

A gazda pórázra vett kutyával jelentkezik a bírónál. A bíró jelzésére a szimatkatlanhoz **mennek**, ahol a gazda kiadja a „keresd” vezényszót. A gazda csak akkor indulhat el a szimatkatlantól, ha a kutya kiért a 10 méteres póráz végére. A gazdának úgy kell tartania a póráz, hogy azzal ne segítsen a kutyának. A töréseknél a gazda nem vághatja le azokat, hanem végig a nyomon kell maradnia. A kutyának jó ütemben kell **haladnia a nyomon**, majd az **első tárgyat** az előre bejelentett módon (a gazda befolyásolása nélkül) egyértelműen és szabályosan **jeleznie** kell. (Ha felveszi a tárgyat állva maradhat, leülhet vagy a gazdához mehet.) Ha a kutya jelezte a tárgyat a **gazda elengedi a póráz**





és a kutyához megy. A tárgy felemelésével a bíró felé jelzi, hogy a kutya megtalálta azt. Ezután a gazda felveszi a pórát, és a bíró utasítására folytatja a keresést. A kutya kidolgozza a második törést is és a nyom végén lévő tárgyat is ugyanúgy, szabályosan és egyértelműen jelzi. A gazda felveszi a tárgyat és felmutatja a bírónak. A befejezett keresés után az összes megtalált tárgyat be kell mutatni a bírónak.

Kivánatos feladat-végrehajtás

A kutya intenzív, egyenletes és pozitív kereső viselkedést mutat, mély orral halad végig, nem hagyja el a nyomot, és szép stílusban dolgozik. Nem hiba, ha a kutya meggyőződik a nyomról, de nem hagyja el azt eközben.

A gazda segítsége nélkül a töréseket megállás nélkül, folyamatosan haladva dolgozza ki, a tárgyakat az előre megadott módon jelzi, mást tévedésből nem jelez be.



Nyomtartás:	80 pont
Tárgyak jelzése:	20 pont
Összesen	100 pont

Egyenes szár (400 lépés) két 90°-os töréssel, két idegen tárgy

Követelmények

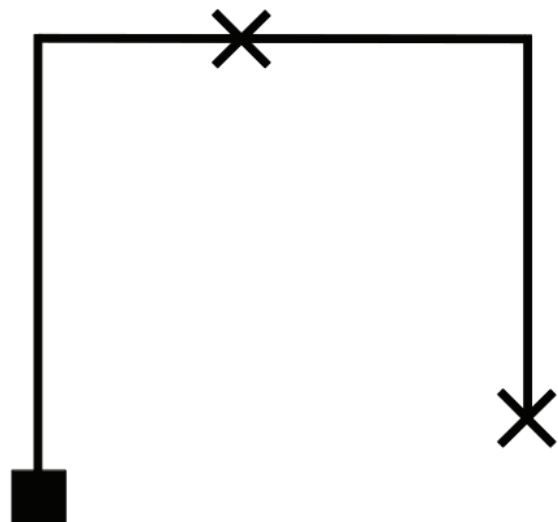
- Nyomfektető: idegen
- Nyom hossza: 400 lépés
- Nyom iránya: egyenes
- Törés: 2 db 90°-os
- Tárgy: 2 db különböző anyagú, a nyomfektető személy által elhelyezett tárgy
- Tárgyak kihelyezése: Az első tárgyat legalább 100 lépés után az első vagy második száron úgy kell elhelyezni, hogy az az első töréstől legalább 25 lépésre legyen, a második tárgyat a nyom végére kell tenni. A tárgyakat mozgás közben, tempóváltás nélkül kell a földre helyezni. A nyom végét jelző tárgy elhelyezése után a nyomfektetőnek változatlan irányba tovább kell még mennie legalább 20 lépést.
- Hűlési idő: min. 30 perc
- Kidolgozásra szánt idő: max. 15 perc

Vezényszavak

- egy vezényszó adható induláskor („keresd!”)
- egy vezényszó adható az első tárgy után („keresd!”)

Végrehajtás

A gazda pórázra vett kutyával jelentkezik a bírónál. A bíró jelzésére a szimatkatlanhoz **mennek**, ahol a gazda kiadja a „keresd” vezényszót. A gazda csak akkor indulhat el a szimatkatlantól, ha a kutya kiért a 10 méteres póráz végére. A gazdának úgy kell tartania a póráz, hogy azzal ne segítsen a kutyának. A töréseknél a gazda nem vághatja le azokat, hanem végig a nyomon kell maradnia. A kutyának jó ütemben kell **haladnia a nyomon**, majd az **első tárgyat** az előre bejelentett módon (a gazda befolyásolása nélkül) egyértelműen és szabályosan **jeleznie** kell. (Ha felveszi a tárgyat, állva maradhat, leülhet, vagy a gazdához mehet.) Ha a kutya jelezte a tárgyat, a gazda





elengedi a pórázt, és a kutyához megy. A tárgy felemelésével a bíró felé jelzi, hogy a kutya megtalálta azt. Ezután a gazda **felveszi a pórázt**, és a bíró utasítására **folytatja a keresést**. A kutya kidolgozza a második törést is és a **nyom végén lévő tárgyat** is ugyanúgy, szabályosan és egyértelműen **jelzi**. A gazda felveszi a tárgyat és felmutatja a bírónak. A befejezett keresés után a megtalált tárgyakat be kell mutatni a bírónak.

Kivánatos feladat-végrehajtás

A kutya intenzív, egyenletes és pozitív kereső viselkedést mutat, mély orral halad végig, nem hagyja el a nyomot, és szép stílusban dolgozik. Nem hiba, ha a kutya meggyőződik a nyomról, de nem hagyja el azt eközben.

A gazda segítsége nélkül a töréseket megállás nélkül, folyamatosan haladva dolgozza ki, a tárgyakat az előre megadott módon jelzi, mást tévedésből nem jelez be.



Nyomtartás:	80 pont
Tárgyak jelzése:	20 pont
Összesen	100 pont

Egyenes szár (600 lépés) négy 90°-os töréssel, három idegen tárgy

Követelmények

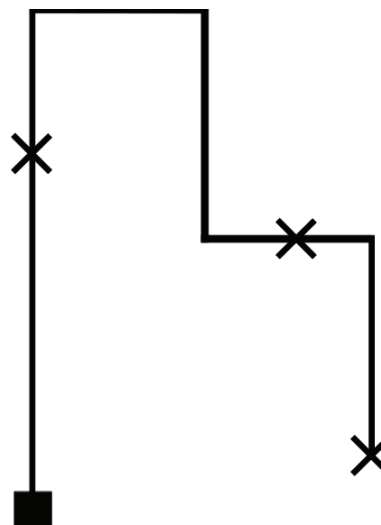
- Nyomfektető: idegen
- Nyom hossza: 600 lépés
- Nyom iránya: egyenes
- Törés: 4 db 90°-os
- Tárgy: 3 db különböző anyagú, a nyomfektető személy által elhelyezett tárgy
- Tárgyak kihelyezése: Az első tárgyat legalább 100 lépés után az első vagy második száron úgy kell elhelyezni, hogy az az első, illetve második töréstől legalább 25 lépésre legyen. A második tárgyat a harmadik vagy negyedik száron hasonlóképpen úgy kell elhelyezni, hogy az a második, illetve harmadik töréstől legalább 25 lépésre legyen. Végül a harmadik tárgyat a nyom végén kell elhelyezni. A tárgyakat mozgás közben, tempóváltás nélkül kell a földre helyezni. A nyom végét jelző tárgy elhelyezése után a nyomfektetőnek változatlan irányba tovább kell még mennie legalább 20 lépést.
- Hűlési idő: min. 60 perc
- Kidolgozásra szánt idő: max. 20 perc

Vezényszavak

- egy vezényszó adható induláskor („keresd!”)
- egy-egy vezényszó adható az első két tárgy után („keresd!”)

Végrehajtás

A gazda pórázra vett kutyával jelentkezik a bírónál. A bíró jelzésére a **szimatkatlanhoz mennek**, ahol a gazda kiadja a „keresd” vezényszót. A gazda csak akkor indulhat el a szimatkatlantól, ha a kutya kiért a 10 méteres póráz végére. A gazdának úgy kell tartania a póráz, hogy azzal ne segítsen a kutyának. A töréseknél a gazda nem vághatja le azokat, hanem végig a nyomon kell maradnia. A kutyának jó ütemben kell **haladnia a nyomon**, majd az **első tárgyat** az előre bejelentett módon (a gazda befolyásolása nélkül) egyértelműen és szabályosan **jeleznie** kell. (Ha felveszi a tárgyat áll-





va maradhat, leülhet vagy a gazdához mehet.) Ha a kutya jelezte a tárgyat, a gazda elengedi a pórázt és a kutyához megy. A tárgy felemelésével a bíró felé jelzi, hogy a kutya megtalálta azt. Ezután a gazda felveszi a pórázt, és a bíró utasítására folytatja a keresést, és ugyanezt megismétli a második tárgynál. A kutya kidolgozza a negyedik törést is és a nyom végén lévő tárgyat is ugyanúgy, szabályosan és egyértelműen jelzi. A gazda ezt a tárgyat is felveszi és felmutatja a bírónak. A befejezett keresés után a megtalált tárgyakat be kell mutatni a bírónak.

Kívánatos feladat-végrehajtás

A kutya intenzív, egyenletes és pozitív kereső viselkedést mutat, nem hagyja el a nyomot, és szép stílusban dolgozik. Nem hiba, ha a kutya meggyőződik a nyomról, de nem hagyja el azt eközben.

A gazda segítsége nélkül a töréseket megállás nélkül, folyamatosan haladva dolgozza ki, a tárgyakat az előre megadott módon jelzi, mást tévedésből nem jelez be.

Nyomtartás:	80 pont
Tárgyak jelzése:	20 pont
Összesen	100 pont

Egyenes szár (1200 lépés) hat 90°-os töréssel, váltakozó talajon, négy idegen tárgy, zavaró nyommal

Követelmények

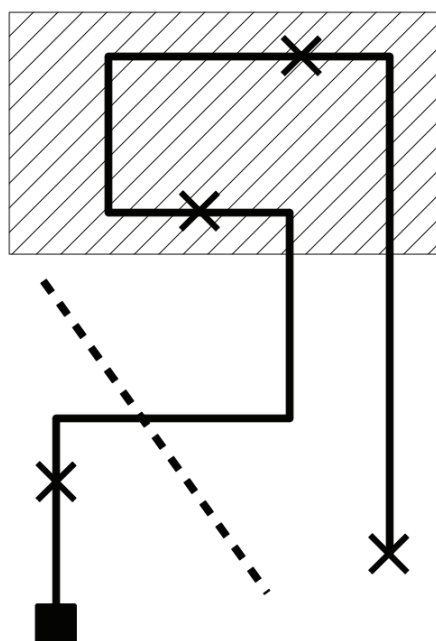
- Nyomfektető: idegen
- Nyom hossza: min. 1200 lépés
- Nyom iránya: egyenes
- Törés: 6 db 90°-os
- Tárgy: 4 db különböző anyagú, a nyomfektető személy által elhelyezett tárgy
- Tárgyak kihelyezése: A tárgyakat a nyomon egyenlőtlen távolságra kell elhelyezni. Az első tárgy nem lehet 250 lépésnél közelebb a szimatkatlanhoz. A negyedik, egyben utolsó tárgyat a nyom végén kell elhelyezni. A tárgyakat a törésektől minimum 25 lépésre kell letenni. A tárgyakat a nyomra kell rakni, nem pedig mellé. A tárgyakat elásni nem szabad. A tárgyakat mozgás közben, tempóváltás nélkül kell a földre helyezni. A nyom végét jelző tárgy elhelyezése után a nyomfektetőnek változatlan irányba tovább kell még mennie legalább 20 lépést.
- Talaj: váltakozó
- Zavaró nyom: 1 db, melyet egy másik idegen személy a *nyomfektetés* megkezdése után 30 perccel rak le, és amely az eredeti nyom 2 szárát 60° -nál nem kisebb szögben keresztezi
- Hűlési idő: min. 180 perc
- Kidolgozásra szánt idő: max. 20 perc

Vezényszavak

- egy vezényszó adható induláskor („keresd!”)
- egy-egy vezényszó adható az első három tárgy után („keresd!”)

Végrehajtás

A gazda pórázra vett kutyával jelentkezik a bírónál. A bíró jelzésére a **szimatkatlanhoz mennek**, ahol a gazda kiadja a „keresd” vezényszót. A gazda csak akkor indulhat el a szimatkatlantól, ha a kutya kiért a 10 méteres póráz végére. A gazdának úgy kell tartania a pórázot, hogy azzal ne segítsen a kutyának. A töréseknél a gazda nem vághatja





le azokat, hanem végig a nyomon kell maradnia. A kutyának jó ütemben kell **haladnia a nyomon**, majd az **első tárgyat** az előre bejelentett módon (a gazda befolyásolása nélkül) egyértelműen és szabályosan **jeleznie** kell. (Ha felveszi a tárgyat állva maradhat, leülhet vagy a gazdához mehet.) Ha a kutya jelezte a tárgyat, a gazda **elengedi a pórázt és a kutyához megy**. A tárgy felemelésével a bíró felé **jelzi, hogy a kutya megtalálta azt**. Ezután a gazda **felveszi a pórázt**, és a bíró utasítására **folytatja a keresést**, és **ugyanazt megismétli a második és harmadik tárgynál is**. A kutya kidolgozza az összes törést is és a **nyom végén lévő tárgyat** is ugyanúgy, szabályosan és egyértelműen **jelzi**. A gazda ezt a tárgyat is felveszi és felmutatja a bírónak. A befejezett keresés után a megtalált tárgyakat be kell mutatni a bírónak.

Kívánatos feladat-végrehajtás

A kutya intenzív, egyenletes és pozitív kereső viselkedést mutat, mély orral halad végig, nem hagyja el a nyomot, és szép stílusban dolgozik. Nem hiba, ha a kutya meggyőződik a nyomról, de nem hagyja el azt eközben.

A gazda segítségével a töréseket megállás nélkül, folyamatosan haladva dolgozza ki, a tárgyakat az előre megadott módon jelzi, mást tévedésből nem jelez be.



Nyomtartás:	80 pont*
Tárgyak jelzése:	20 pont*
Összesen	100 pont

*a két nap számtani átlaga

Két napon, különbözőképpen fektetett idegen nyom (1800 lépés) hét töréssel, hét idegen tárgy + egy azonosító (semleges) tárgy, zavaró nyommal

Követelmények

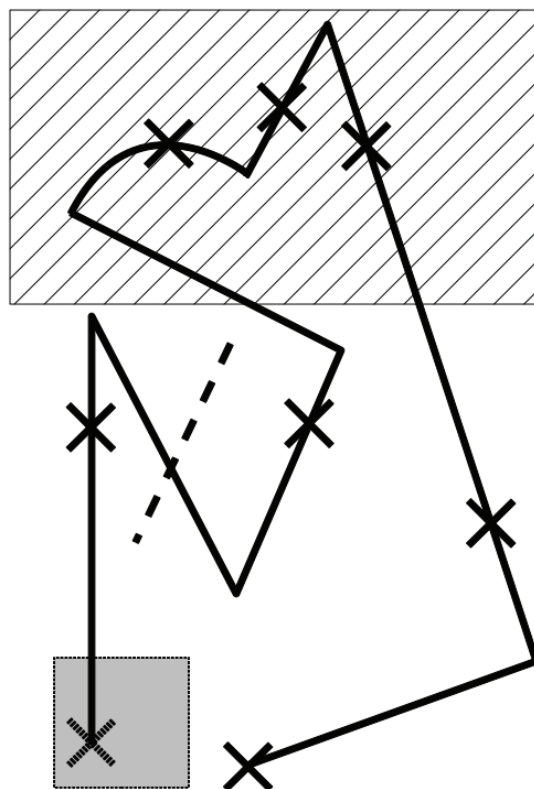
- Nyomfektető: idegen, a két napon két különböző
- Nyom hossza: min. 1800 lépés
- Nyom iránya: 7 db egyenes, 1 db félköríves, melynek sugara 30 m (3 nyomozópóráz), a félkörív derékszögben kezdődik és végződik
- Nyomfelvételi terület: 1 20*20 méteres képzelt négyzet, melynek alapvonalát 2 leszúrt bottal jelzik. A nyomfektető az egyik oldalvonal közepénél lép a négyzetbe, elhelyezi az azonosító tárgyat, amely a nyomvonal kezdő pontja. A tárgyelhelyezést követően a nyomfektető úgy kezdi meg a nyomfektetést, hogy keresztülhalad a szemben lévő oldalvonalon.
- Törés: legalább 2 db 30-60° közé eső hegyes szögben, a többi, max. 5db 90°-os
- Tárgy: 7 db különböző anyagú, a nyomfektető személyénél legalább 30 percig magánál tartott és általa elhelyezett tárgy, az azonosító tárgyat is ő helyezi le
- Tárgyak kihelyezése: A tárgyakat a nyomon egyenlőtlen távolságra kell elhelyezni. Az első tárgy nem lehet 250 lépésnél közelebb a szimatkatlanhoz. A hetedik, egyben utolsó tárgyat a nyom végén kell elhelyezni. A tárgyakat a törésektől minimum 25 lépésre kell letenni. A tárgyakat a nyomra kell rakni, nem pedig mellé. A tárgyakat elásni nem szabad. A tárgyakat mozgás közben, tempóváltás nélkül kell a földre helyezni. A nyom végét jelző tárgy elhelyezése után a nyomfektetőnek változatlan irányba tovább kell még mennie legalább 20 lépést.
- Talaj: váltakozó
- Zavaró nyom: 1 db, melyet a kidolgozás megkezdése előtt 30 perccel egy másik idegen személy rak le, és amely az eredeti nyom 2 szárát 60° -nál nem kisebb szögben keresztezi
- Hűlési idő: min. 180 perc
- Kidolgozásra szánt idő: max. 45 perc, a nyom felvételének maximális ideje az azonosító tárgyig 3 perc

Vezényszavak

- egy vezényszó adható induláskor („keresd!”)
- egy-egy vezényszó adható az első három tárgy után („keresd!”)

Végrehajtás

A gazda pórázra vett kutyával jelentkezik a bírónál. A bíró jelzésére a **nyomfelvételi területhez mennek**, ahol a bíró közli, hogy melyik irányból lépjenek a nyomfelvételi területre. A gazda kiadja a „keresd” vezényszót. A gazda csak akkor léphet be a nyomfelvételi területre, ha a kutya kiért a 10 méteres póráz végére. A gazdának úgy kell tartania a pórázt, hogy azzal ne segítsen a kutyának. A töréseknél a gazda nem vághatja le azokat, hanem végig a nyomon kell maradnia. A kutyának jó ütemben kell **haladnia a nyomon**, majd az **első tárgyat** az előre bejelentett módon (a gazda befolyásolása nélkül) egyértelműen és szabályosan **jeleznie** kell. (Ha felveszi a tárgyat állva maradhat, leülhet vagy a gazdához mehet.) Ha a kutya jelezte a tárgyat, a gazda **elengedi a pórázt és a kutyához megy**. A tárgy felemelésével a bíró felé **jelzi, hogy a kutya megtalálta azt**. Ezután a gazda **felveszi a pórázt**, és a bíró utasítására **folytatja a keresést**, és **ugyanazt megismétli a többi tárgynál is**. A kutya kidolgozza az összes törést is és a **nyom végén lévő tárgyat** is ugyanúgy, szabályosan és egyértelműen **jelzi**. A gazda ezt a tárgyat is felveszi és felmutatja a bírónak. A befejezett keresés után a megtalált tárgyakat be kell mutatni a bírónak.



A gazdának - a bíróval történő megegyezés alapján – jogában áll a kidolgozás során rövid szünetet tartani, ha úgy gondolja, hogy saját vagy kutyája fizikai állapota vagy az időjárási viszonyok (pl. hőség) miatt szükség van rá, azonban a szünet ideje beleszámít a kidolgozás idejébe.

Kívánatos feladat-végrehajtás

Az értékelésbe nem számít bele a nyomfelvételi területen az azonosító tárgy keresése: az értékelés a nyom felvételével kezdődik. Az azonosító tárgy jelzését nem értékelik.

A kutya intenzív, egyenletes és pozitív kereső viselkedést mutat, mély orral halad végig, nem hagyja el a nyomot, és szép stílusban dolgozik. Nem hiba, ha a kutya meggyőződik a nyomról, de nem hagyja el azt eközben.

A gazda segítsége nélkül a töréseket megállás nélkül, folyamatosan haladva dolgozza ki, a tárgyakat az előre megadott módon jelzi, mást tévedésből nem jelez be.



Ügyességi vizsga

Általános szabályozás

Az ügyességi vizsgák 9 szinten kerülnek megrendezésre, melyek szintenként egyre nehezedő követelményeket állítanak a gazdák és kutyáik elé. A szinteket nem kötelező sorban teljesíteni, a magasabb szinten letett vizsga automatikusan kiváltja az alacsonyabb szintű vizsgákat.

A pályák építéséért, a szükséges felszerelés beszerzéséért a rendezvényszervező, és a pályaépítő személyzet felel.

Az ügyességi vizsgák 6 kategóriájú feladatból állnak (apport, akadály, kézjel, irányítás, szagazonosítás, megállítási), melyek sorrendjét be kell tartani. A egyes feladatok befejezése után használható jutalom (klikker, jutalomfalat, labda, stb.), de a kutya a feladat-végrehajtása közben nem láthatja a jutalmat. Az egyes kategóriák között a váltás lendületes kell legyen, és közben a kutya nem kerülhet ki a gazda irányítása alól. Az egyes feladatok után a kutyát a gazda maga mellé hívja. A feladatokban használandó tárgyakat a vizsga előtt be kell mutatni a bírónak.

Ügyességi vizsgáknál a szervezőknek úgy kell kijelölni a pályát és kitenni a használatos felszereléseket, akadályokat, vonalakat, hogy a különböző kategóriák egymás után teljesíthetők legyenek. A szagazonosítás és az apportfeladat helyén a földfelszínt alkalmassá kell tenni a gyakorlat elvégzéséhez (nem lehet magas hó, vagy sűrű falevél, stb.)

APPORT

Vödör: A kutya méretéhez mérten bármilyen műanyag vödör, tál vagy lavór használható, 7-es szinten két azonos edény kell. A vödör kiborítása, ill. a tárgy kipattanása pontlevonással jár, ehhez mérten kell alkalmas edényt választani.

A vödröket a vizsga előtt le kell adni a szervezőknek.

Apporttárgyak: Az összes vizsgaszinten a vizsgáló gondoskodik a tárgyról. 6-os szintig tetszőleges saját tárggyal vizsgálhat. 7-es szinten három egyforma labdát kell használni. 8-as szintre az alábbi 10 féle tárgyat kell a vizsgára hozni:

1. nyers tojás, 2. nyers virsli héjjal, 3. fémkanál, 4. üveg, 5. pénztárca, 6. műanyag tálca (min. a kutya fejméretének háromszorosa legyen), 7. napszemüveg, 8. fonott kosár, 9. egy csörgős zacskó rágicsa (ropi, chips, stb.) a kutya méretéhez passzolóan 10. egy tetszőleges óriás tárgy: a földre téve min. a kutya marmagasságáig érjen (rongyszerűség nem megfelelő).

9-es szinten bármilyen saját tárgy használható.

AKADÁLY

Az akadályok méretét illetően az általános szabályzatban leírt mérettáblázat a mérvadó. Az akadályok minőségénél és kihelyezésénél a kutya testi épségét kell szem előtt tartani.



KÉZJEL

Kiinduló pozíció: a kutyát a vonaltól olyan távolságra kell ültetni, hogy ha lefekszik, akkor a vonalat ne lépje át, de ez a távolság nem lehet nagyobb egy testhossznál.

Jelek: minden pozícióhoz tetszőleges kézjel adható, de egy vizsga során egységesen kell a jeleket használni. Egy kézjelnek számít az egy időben lendített kar (vagy karok), melyek aztán kitarthatóak. Minden újabb lendítés, mozdulat új jelnek számít, amiért az adott szinthez mérten pontlevonás jár.

Hangjel alkalmazása esetén az adott szinthez mérten pontlevonás jár, 8-as és 9-es szinten pedig a feladat véget is ér.

Feladatsor: az adott szinten és sorrendben megadott pozíciók egymásutánja. A kutyával minden pozíciót min. 3 mp-ig ki kell tartatni. Az utolsó pozíció végén a gazda behívhatja a kutyát, vagy besétálhat hozzá.

IRÁNYÍTÁS

Pálya: a 4-es, 5-ös, 6-os szinteken a bójákat az ábra szerint, 90 fokban, egymástól és a kiindulóponttól a megadott távolságra kell elhelyezni. 7-es és 8-as szinten a kiindulóponttól számított adott sugarú köríven a bírő határozza meg a bóják helyét és sorrendjét. 9-es szinten a kiindulóponttól mért 20-30 méter sugarú körívek sávjában a bírő tetszőlegesen helyezi ki a bójákat. 7-es szinttől a bóják között min. 5 méter távolság kell legyen.

A bójákat úgy kell kihelyezni, hogy a vizsga más feladatainak végrehajtását ne zavarják, ill. a területen levő tereptárgyaktól min. 5 méter távolságra legyenek.

Bója: A K99 rendszerben használható bója élénk színű (lehetőleg narancssárga), műanyag, 30-60 cm magas. (Jellemzően közúti vagy sport edzés célra gyártott.) Egy vizsganapon a bójáknak azonosnak kell lenniük.

Egyes szinten bármilyen saját tárgy használható.

Bója melletti pozíció: a kutyának fekvő pozíciót kell felvennie a bójánál úgy, hogy a kutya és a bója közötti távolság ne legyen több fél méternél. A továbbküldés előtt a kutyának min. 2 mp-ig fekdnie kell.

Az alábbi viselkedésekért pontlevonás jár: bója szájba vétele, mancsolása, szándékos felborítása.

Végrehajtás: a gazdának minden szinten végig a kiinduló ponton kell maradnia. Ha a gazda mégis elhagyja a helyét, vagy átlépi a vonalat, a feladat véget ér.

3-as szintig a kutyát kétszer, 4-es, 5-ös és 6-os szinten egyszer újra lehet indítani alapállásból, pontlevonás mellett. További próbálkozások a feladat végét jelentik.

A feladat előtt a gazda nem mehet ki a bójához.

6-os szinttől, ha a kutya a nem soron következő bóját egy méterre megközelíti, a feladat véget ér.

MEGÁLLÍTÁS

Pálya: a leírásban megadott távolságokat a kiinduló vonaltól kell számolni, ami mögött a kutya fekszik.

Jelek: az első két szinten a hangjel mellé testjel is alkalmazható, hármas és négyes szinten pontlevonás jár az esetleges kézjelekért, ötös szinttől testjel alkalmazása esetén a feladat nem értékelhető.



Vizsgaszabályzat 2010

Megállítási helye: négyes szintig a kijelölt sávon belül kell megállítani a kutyát a kívánt pozícióban, ez az elsődleges szempont. Ötös szinttől a bíró jelére történik az állítás, itt a kutya reakcióideje számít.

Pózok: a megadott pózokat min. 2 mp-ig ki kell tartatni a kutyával, mielőtt a gazda tovább hívja.

Tempó: a feladat-végrehajtása ideális esetben lendületes és gyors, azonban a bíró figyelembe veszi a kutya fizikai adottságait és temperamentumát az értékelésnél.

SZAGAZONOSÍTÁS

A cipőkről: szagazonosításhoz bármilyen használt (nem új), zárt cipő használható, a túrabakancsig bezárólag (hótaposót, gumicsizmát és hasonlókat nem lehet használni). A cipőt nem kell kimosni, vagy más módon előkészíteni, csak a talpát kell ellenőrizni, hogy nincs-e rajta valamilyen erősen szagos nyom, kosz.

Saját szag keresése esetén a vizsgáló maga hozza a pár cipőt otthonról zacskóban, vagy használhatja az aznap viselt cipőt is, ez esetben a szervezők széklet adnak neki és onnan hajthatja végre a feladatot. Ezekben a szintekben a jelentkezési lapon előre kell jelezni, hogy a cipő milyen jellegű, alacsony-, félmagas, vagy magas szárú, hogy a szervezők hasonló zavaró cipőkkel készülhessenek.

Idegen szag esetében a szervezők egységes cipőtípusokat kell beszerezzenek. Ezeket a cipőket lehet külön hozni a vizsgára zacskóban, párosával, vagy előre egyeztetve a nézőktől is lehet kérni. Ez utóbbi esetben nekik széklet kell biztosítani erre az időszakra.

A cipők kihelyezése: a cipőket a pályaépítők egymástól kb. 30 cm-re kell letegyék, az első cipő az alapvonaltól egy méterre kell legyen. Kihelyezés közben a pályaépítők nem nyúlhatnak a cipők nyílt részébe. A második szagazonosításnál a kutya nem láthatja, hogy a cipőket hogyan rendezik át.

Szagfelvétel: a cipőt a gazda fogja, vezényszóra a kutya önként odateszi az orrát a cipő nyitott részéhez és ott nyugodtan tartja, közben nem rágcsálja vagy böködi a cipőt. A szagfelvétel hossza min. 3 mp kell legyen.

Szagpár keresése: cipők esetében a gazda látja, hogy melyik a keresendő cipő, ezért szigorú szabályozás lép érvénybe. Amikor a kutya átlépte az alapvonalat, a gazda már nem adhat ki semmilyen buzdító vezényszót, vagy kézjelet a keresésre, jelzésre, irányításra, egy helyben kell állnia vagy ülnie. Ha mégis megtenné, a bíró azonnal leállítja a feladatot és nincs lehetőség további próbálkozásra, a szagazonosítás rész véget ér.

Az egyetlen kivétel ez alól, ha szimplán kihívja a kutyát és egy új szagfelvétellel előlről indítja az egész feladatot. Erre azonban csak akkor van mód, ha a kutya nincs a cipők közelében a visszahívás pillanatában. Az újraindítások lehetőségének száma szintenként van megadva.

Jelzés: a gazda szabadon választhat az alábbi jelzések közül:

- a kutya lefekszik a kiválasztott cipőhöz úgy, hogy a cipő a két lába között van
- a kutya lefekszik vagy leül a választott cipőhöz úgy, hogy orrát/fejét vagy lábát ráteszi
- a kutya beapportírozza a gazdának a cipőt, nem kell szabályos apport végrehajtás, de az alapvonalon magától át kell vigye, buzdítás nélkül

Az első két jelzéstípusnál azt legalább 3 mp-ig ki kell tartania a kutyának, mielőtt a gazda reagálna.



Akadály:	25 pont
Kézzel:	25 pont
Irányítás:	25 pont
Megállítás:	25 pont
Összesen	100 pont

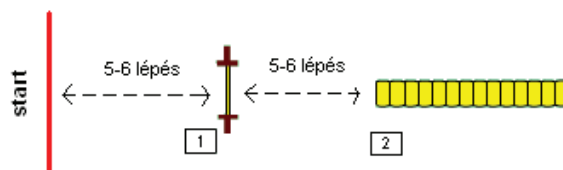
1. Akadály: ugróakadály és egyenes kúszó (25 pont)

Vezényszavak

- egy vezényszó adható az ugróakadályhoz („akadály!”)
- egy vezényszó adható a kúszóakadályhoz („kúszik!”)
- szükség esetén a vezényszavak mellé testjelek is alkalmazhatóak

Végrehajtás

Agazda alapállást vesz fel az előre kihelyezett ugróakadály előtt. A bírójelzésére a gazda a kutya mellett futva rávezeti őt az ugró-, majd a kúszóakadályra. Szükség esetén a feladat kétszer újrakezeshető.



Kívánatos feladat-végrehajtás

A kutya lendületesen és felszabadultan ugorja át az akadályt, majd megállás nélkül lelkesen áthalad a kúszón.

2. Kézzel: ültetésből fektetés, 2 m távolságból (25 pont)

Kézzel

- egy kézzel adható a fektetéshez

Végrehajtás

A gazda a kihelyezett vonalnál leülteti a kutyát, majd a bírójelzésére kilép a kutya mellől és a 2 méteres távolságot jelző vonal mögé áll. A bírójelzésére kézzel lefekteti a kutyát.

Kívánatos feladat-végrehajtás

A kutya ül, míg a gazda el nem kezdi a feladatot. A gazda kézzel a kutya lefekszik.



3. Irányítás: saját tárgyhoz, 5 méterre (25 pont)

Vezényszavak

- egy vezényszó adható a helyben maradáshoz („marad!”)
- egy vezényszó és egy kézjel adható az előreküldéshez („előre!”)
- egy vezényszó adható fektetéshez („fekszik!”)

Végrehajtás

A gazda feláll a kiindulóponthoz a kutyájával, majd a kutyát ülve hagyva az 5 méterre kijelölt ponthoz megy, és kihelyezi a saját tárgyát. Visszamegy a kutyához és a bírójelére kiküldi a kutyát a tárgyhoz és ott fekteti.

Kívánatos feladat-végrehajtás

A kutya alapállásban ül, míg a gazda kihelyezi a tárgyat, majd a gazda jelére a bójához megy és újabb jelre ott lefekszik.

4. Megállítás: 20 méterről, tetszőleges pozícióban 5 m és 15 m között (25 pont)

Vezényszavak

- egy vezényszó adható a fektetéshez („fekszik!”)
- egy vezényszó adható a helyben maradáshoz („marad!”)
- egy vezényszó adható a behíváshoz („hozzám!”)
- egy vezényszó és egy kézjel adható a megállításhoz („állj!”/„fekszik!”/„ül!”)

Végrehajtás

A gazda a kihelyezett vonalnál lefekteti a kutyát, majd a bírójelzésére kilép a kutya mellől és a 20 méteres távolságot jelző vonal mögé megy. A bírójelzésére a gazda hívja a kutyát, majd a kijelölt sávban tetszőleges pozícióban megállítja a kutyát.

Kívánatos feladat-végrehajtás

A kutya fekszik a vonal mögött, amíg a hívó vezényszót nem hallja. Ekkor a gazda felé indul. A gazda jelére a kijelölt sávon belül felveszi a kért pozíciót.



Akadály:	25 pont
Kézzel:	25 pont
Irányítás:	25 pont
Megállítás:	25 pont
Összesen	100 pont

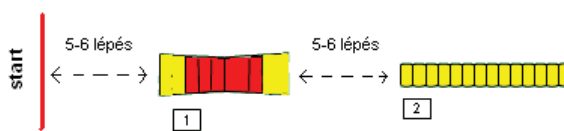
I. Akadály: ferde palánk és egyenes kúszó (25 pont)

Vezényszavak

- egy vezényszó adható a ferde palánkhoz („fel!”)
- egy vezényszó adható a kúszóakadályhoz („kúszik!”)
- szükség esetén a vezényszavak mellé testjelek is alkalmazhatóak

Végrehajtás

Agazda alapállást vesz fel az előre kihelyezett ferde palánk előtt. A bíró jelzésére a gazda a kutya mellett futva rávezeti őt a palánkra, majd a kúszóakadályra. Szükség esetén a feladat kétszer újrakezdhető.



Kívánatos feladat-végrehajtás

A kutya lendületesen és felszabadultan mászik át a ferde palánkon, majd megállás nélkül lelkesen áthalad a kúszón.

2. Kézzel: ültetésből fektetés, ültetés; 5 m távolságból (25 pont)

Kézjelek

- egy kézjel adható a fektetéshez
- egy kézjel adható az ültetéshez

Végrehajtás

A gazda a kihelyezett vonalnál leülteti a kutyát, majd a bíró jelzésére kilép a kutya mellől és az 5 méteres távolságot jelző vonal mögé áll. A bíró jelzésére megkezdheti a feladatot, és a pozíciókat a megadott sorrendben kézjellel végrehajthatja a kutyával.



Kívánatos feladat-végrehajtás

A kutya ül, míg a gazda el nem kezdi a feladatsort. A gazda kézjelére a kutya lefekszik, majd a következő kézjelre felül. A feladatsort úgy hajtja végre, hogy a vonalat nem lépi át.

3. Irányítás: 1 bójához, 8 méterre (25 pont)

Vezényszavak

- egy vezényszó és egy kézjel adható az előreküldéshez („előre!”)
- egy vezényszó adható fektetéshez („fekszik!”)

Végrehajtás

A gazda feláll a kiindulóponthoz a kutyájával és a bíró jelére kiküldi a kutyát a bójához és ott fekteti.

Kívánatos feladat-végrehajtás

A kutya alapállásban nyugodtan ül, majd a gazda jelére határozottan és lendületesen a bójához megy és újabb jelre ott lefekszik.

4. Megállítás: 20 méterről, fektetés 10 m és 15 m között (25 pont)

Vezényszavak

- egy vezényszó adható a fektetéshez („fekszik!”)
- egy vezényszó adható a helyben maradáshoz („marad!”)
- egy vezényszó adható a behíváshoz („hozzám!”)
- egy vezényszó és egy kézjel adható a fektetéshez („fekszik!”)

Végrehajtás

A gazda a kihelyezett vonalnál lefekteti a kutyát, majd a bíró jelzésére kilép a kutya mellől és a 20 méteres távolságot jelző vonal mögé megy. A bíró jelzésére a gazda hívja a kutyát, majd a kijelölt sávban lefekteti.

Kívánatos feladat-végrehajtás

A kutya nyugodtan fekszik a vonal mögött, amíg a hívó vezényszót nem hallja. Ekkor a gazda felé indul gyors ütemben. A gazda jelére a kijelölt sávon belül lefekszik.



Apport:	20 pont
Akadály:	20 pont
Kézjel:	20 pont
Irányítás:	20 pont
Megállítás:	20 pont
Összesen	100 pont

I. Apport: saját, tetszőleges tárgy behozatala (20 pont)

Vezényszavak

- egy vezényszó és kézjel adható az apportírozáshoz („hozd!”)
- egy vezényszó adható az eresztéshez („ereszd!”)

Végrehajtás

A gazda a gyakorlat előtt bemutatja a tárgyat a bírónak, majd felveszi az alapállást. A bíró jelzésére kidobja a tárgyat min. 5 méterre (szükség esetén előtte felkeltheti a kutya figyelmét az apporttárggyal, dobás közben pedig foghatja a kutya nyakörvét). Kiadja a „hozd!” vezényszót, mire a kutya beapportírozza a tárgyat a gazdának és az „ereszd!” vezényszóra elereszti – vagy a gazda egyméteres körzetében leteszi, vagy a kezébe adja.

Kívánatos feladat-végrehajtás

A kutya határozott érdeklődést mutat az apporttárgy irányába, a vezényszó elhangzásakor lelkesen a tárgyhoz megy, felveszi és behozza a gazdának. Magától vagy vezényszóra a tárgyat a gazdának átadja, vagy a földre teszi a gazda egy méteres körzetében.

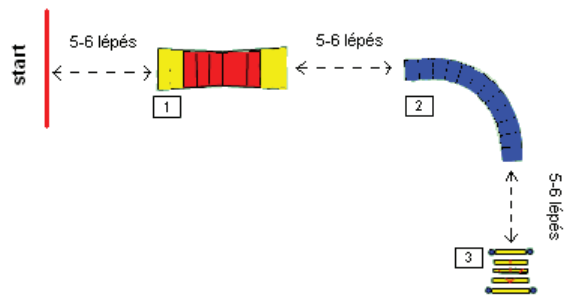
2. Akadály: ferde palánk, görbe kúszó és távolugró (20 pont)

Vezényszavak

- egy vezényszó adható a ferde palánkhöz („fel!”)
- egy vezényszó adható a kúszóakadályhoz („kúszik!”)
- egy vezényszó adható a távolugróhoz („akadály!”)
- szükség esetén a vezényszavak mellé kézjelek használhatóak

Végrehajtás

A gazda alapállást vesz fel az előre kihelyezett ferde palánk előtt. A bíró jelzésére a gazda a kutya mellett futva rávezeti őt a palánkra, majd a görbe kúszóra és végül a távolugró akadályra. Szükség esetén a feladat kétszer újrakezdhető.



Kívánatos feladat-végrehajtás

A kutya lendületesen és felszabadultan mászik át a ferde palánkon, majd megállás nélkül lelkesen áthalad a görbe kúszón, és ugyanezzel a lendülettel átugorja a távolugró akadályt.

3. Kézjel: ültetésből fektetés, állítás, ültetés; 10 m távolságból (20 pont)

Kézjelek

- egy kézjel adható a fektetéshez
- egy kézjel adható az állításhoz
- egy kézjel adható az ültetéshez

Végrehajtás

A gazda a kihelyezett vonalnál leülteti a kutyát, majd a bíró jelzésére kilép a kutya mellől és a 10 méteres távolságot jelző vonal mögé áll. A bíró jelzésére megkezdi a feladat-végrehajtását, a pozíciókat a megadott sorrendben kézjellel végrehajtja a kutyával.

Kívánatos feladat-végrehajtás

A kutya nyugodtan ül, míg a gazda el nem kezdi a feladatsort. A gazda kézjelére a kutya határozottan reagál, felveszi az adott pozíciót és a következő kézjelig azt kitartja. A feladatsort úgy hajtja végre, hogy közben a helyét nem hagyja el, a vonalat nem lépi át.

4. Irányítás: 1 bójához, 15 méterre (20 pont)

Vezényszavak

- egy vezényszó és egy kézjel adható az előreküldéshez („előre!”)
- egy vezényszó adható fektetéshez („fekszik!”)



Végrehajtás

A gazda feláll a kiindulóponthoz a kutyájával, majd a bíró jelére a 15 méterre lévő bójához küldi a kutyát és ott fekteti.

Kívánatos feladat-végrehajtás

A kutya alapállásban nyugodtan ül, majd a gazda jelére határozottan és lendületesen a bójához megy és újabb jelre ott lefekszik.

5. Megállítás: 20 méterről, ültetés 10 m és 15 m között (20 pont)

Vezényszavak

- egy vezényszó adható a fektetéshez („fekszik!”)
- egy vezényszó adható a helyben maradáshoz („marad!”)
- egy vezényszó adható a behíváshoz („hozzám!”)
- egy vezényszó és egy kézjel adható a fektetéshez („fekszik!”)

Végrehajtás

A gazda a kihelyezett vonalnál lefekteti a kutyát, majd a bíró jelzésére kilép a kutya mellől és a 20 méteres távolságot jelző vonal mögé megy. A bíró jelzésére a gazda hívja a kutyát, majd a kijelölt sávban leülteti.

Kívánatos feladat-végrehajtás

A kutya nyugodtan fekszik a vonal mögött, amíg a hívó vezényszót nem hallja. Ekkor a gazda felé indul gyors ütemben. A gazda jelére a kijelölt sávon belül leül.



Apport:	15 pont
Akadály:	15 pont
Kézzel:	20 pont
Irányítás:	20 pont
Megállítás:	20 pont
Szagazonosítás:	10 pont
Összesen	100 pont

I. Apport: saját, tetszőleges tárgy, ölbe téve (15 pont)

Vezényszavak

- egy vezényszó adható az apportírozáshoz („hozd!”)
- egy vezényszó adható a lerakáshoz („ölbe!”)

Végrehajtás

A gazda a gyakorlat előtt bemutatja a tárgyat a bírónak, majd leül a székbe vagy a földre, a kutya mellette ül. A bíró jelzésére kidobja a tárgyat min. 5 méterre. Kiadja a „hozd!” vezényszót, mire a kutya beapportírozza a tárgyat a gazdának és az „ölbe!” vezényszóra az ölbe teszi.

Kívánatos feladat-végrehajtás

A kutya nyugodtan ül, míg a gazdája ki nem adja az apportírozásra vonatkozó vezényszót, ekkor lelkesen a tárgyhoz fut, felveszi, és rövid úton behozza a gazdának. Magától vagy vezényszóra a tárgyat minél előbb a gazda ölbe teszi.

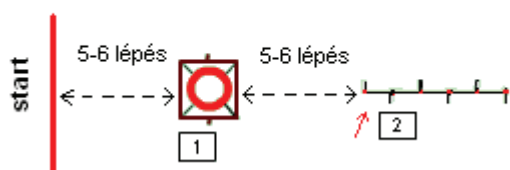
2. Akadály: karika és 6 pálcás szlalom (15 pont)

Vezényszavak

- egy vezényszó adható a karikához („akadály!”)
- egy vezényszó adható a szlalomhoz („szlalom!”)
- szükség esetén a vezényszavak mellé kézjelek használhatóak

Végrehajtás

A gazda alapállást vesz fel az előre kihelyezett karika előtt. A bíró jelzésére a gazda a kutya mellett futva rávezeti őt a karikára, és a 6 pálcás szlalomra. Szükség esetén a feladat kétszer újrakezdhető.





Kívánatos feladat-végrehajtás

A kutya lendületesen és felszabadultan átugrik a karikán, majd céltudatosan elvégzi a szlalomozást úgy, hogy egy rudat sem hagy ki.

3. Kézjel: ültetésből fektetés, állítás, ültetés, állítás; 15 m távolságból (20 pont)

Kézjelek

- egy kézjel adható a fektetéshez
- egy kézjel adható az állításhoz
- egy kézjel adható az ültetéshez
- egy kézjel adható az állításhoz

Végrehajtás

A gazda a kihelyezett vonalnál leülteti a kutyát, majd a bíró jelzésére kilép a kutya mellől és a 15 méteres távolságot jelző vonal mögé áll. A bíró jelzésére megkezdí a feladat-végrehajtását, a pozíciókat a megadott sorrendben kézjellel végrehajtja a kutyával.

Kívánatos feladat-végrehajtás

A kutya nyugodtan ül, míg a gazda el nem kezdí a feladatsort. A gazda kézjelére a kutya határozottan reagál, felveszi az adott pozícióát és a következı kézjelig azt kitartja. A feladatsort úgy hajtja végre, hogy közben a helyét nem hagyja el, a vonalat nem lépi át.

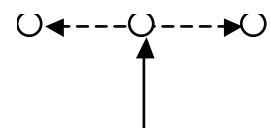
4. Irányítás: 3 bója egy vonalban, egymástól 5 méterre kihelyezve, 2 bójáához küldés (20 pont)

Vezényszavak

- egy vezényszó és egy kézjel adható az előreküldéshez („előre!”)
- egy-egy vezényszó adható bójánként a fektetéshez („fekszik!”)
- egy vezényszó és egy kézjel adható a továbbküldéshez („tovább!”)

Végrehajtás

A bíró megadja, hogy az alakzat melyik oldalát kell teljesíteni. A gazda feláll a középsı bójától 5 méterrel lévı kiindulóponthoz a kutyájával, majd a középsı bójáához





küldi és ott fekteti. Ezután a bíró által megadott irányban levő második bójához küldi a kutyát és fektet.

Kívánatos feladat-végrehajtás

A kutya alapállásban nyugodtan ül, majd a gazda jelére határozottan és lendületesen az első bójához megy és újabb jelre ott lefekszik. A továbbküldés jelére céltudatosan a soron következő bójához megy és újabb jelre ott lefekszik.

5. Megállítás: 30 méterről, fektetés 15 m és 20 m között (20 pont)

Vezényszavak

- egy vezényszó adható a fektetéshez („fekszik!”)
- egy vezényszó adható a helyben maradáshoz („marad!”)
- egy vezényszó adható a behíváshoz („hozzám!”)
- egy vezényszó és egy kézjel adható a fektetéshez („fekszik!”)

Végrehajtás

A gazda a kihelyezett vonalnál lefekteti a kutyát, majd a bíró jelzésére kilép a kutya mellől és a 30 méteres távolságot jelző vonal mögé megy. A bíró jelzésére a gazda hívja a kutyát, majd a kijelölt sávban egy vezényszóval fekteti.

Kívánatos feladat-végrehajtás

A kutya nyugodtan és stabilan fekszik a vonal mögött, amíg a hívó vezényszót nem hallja. Ekkor a gazda felé indul gyors ütemben. A gazda vezényszavára a kijelölt sávon belül lefekszik.

6. Szagazonosítás: két cipő, saját szag, egyszeri választás (10 pont)

Vezényszavak

- egy vezényszó adható a szagfelvételre („szimat!”)
- egy vezényszó és egy irányba mutató kézjel adható a keresésre („keresd!”)



Végrehajtás

A gazda a kutyával a feladat megkezdése előtt feláll az alapvonalhoz (vagy leül egy székre), közli a jelzés módját, majd a bíró jelzésére megkezdí a feladatot. Először „szimat!” vezényszóra szagot ad a kutyának a keresendő cipő párjából, majd a „keresd!” vezényszóra a kutyának ki kell választania, és az előre közölt módon egyértelműen jeleznie kell a megfelelő cipőt.

A gazda nem bátoríthatja vagy irányíthatja a kutyát semmilyen módon, miután az átlépte az alapvonalat. Visszahívni és újraindítani a kutyát egyszer lehet mindkét feladatrészen, de csak akkor, amikor a kutya nincs a cipők közelében.

Kívánatos feladat-végrehajtás

Szagfelvételnél a kutya vezényszóra orrát a cipő nyílt részéhez teszi, és ott tartja, amíg a gazda ki nem adja a keresésre vonatkozó vezényszót. Ekkor a kutya a cipők felé indul és megkezdí a keresést, majd a keresendő cipőnél megáll, és felveszi a gazda által előre közölt jelzési pozíciót, azt kitartja, míg a gazda nem jelzi a feladat végét.



Apport:	15 pont
Akadály:	15 pont
Kézzel:	20 pont
Irányítás:	20 pont
Megállítás:	20 pont
Szagazonosítás:	10 pont
Összesen	100 pont

I. Apport: két saját tárgy kivitele egy műanyag vödörbe, 5 m távolságról (15 pont)

Vezényszavak

- **egy-egy** vezényszó adható tárgyanként a megfogáshoz („fogd!”)
- **egy-egy** vezényszó és kézzel adható tárgyanként a kiküldéshez („vidd!”/„előre!”)
- **egy-egy** vezényszó adható az eresztéshez tárgyanként a vödörnél („ereszd!”/„tedd bele!”)
- **egy** vezényszó adható a behíváshoz az első kivitel után („gyere!”)

Végrehajtás

A gazda a gyakorlat előtt bemutatja a tárgyakat a bírónak, majd felveszi az alapállást a kiinduló vonal mögött, a vödörtől 5 méterre. A bíró jelzésére az első apporttárgyat kézből vagy földről megfogatja a kutyával a „fogd!” vezényszó kiadásával, majd a „vidd!” vezényszóval kiküldi a kutyával a tárgyat a vödörhöz. A vödörnél használhat „ereszd!” vagy „tedd bele!” vezényszót. Ha a kutya a vödör mellé ejtené a tárgyat, vagy visszavinné a gazdának, akkor újra ki lehet adni a szükséges vezényszavakat (ezekért már pontlevonás jár). Miután az első tárgy a vödörbe került, a gazda behívja a kutyát és a második tárgyat ugyanígy kiveteti vele.

Kívánatos feladat-végrehajtás

A kutya a gazda vezényszavára határozottan a szájába veszi a tárgyat és céltudatosan a vödörhöz viszi, ott önállóan vagy vezényszóra elereszti úgy, hogy a tárgy a vödörbe essen és ott is maradjon. A gazda hívására a kutya visszasiet a gazdához, és hasonlóképpen végrehajtja a második kiszállítást.

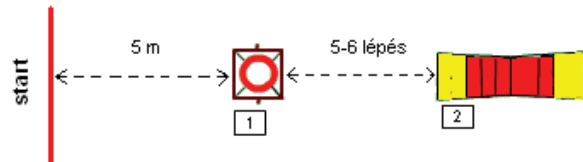
2. Akadály: előreküldésből (5 m) karika és ferde palánk (15 pont)

Vezényszavak

- egy vezényszó adható az előreküldéshez („előre!”)
- egy vezényszó adható a karikához („akadály!”)
- egy vezényszó adható a tovább küldéshez („tovább!”)
- egy vezényszó adható a palánkhoz („fel!”)
- szükség esetén a vezényszavak mellé kézjelek használhatóak

Végrehajtás

A gazda alapállást vesz fel a karika előtt, az előre kihelyezett vonalnál (5 m). A bírójelzésére előreküldi a kutyát a karikára, majd a ferde palánkra. A gazda végig a kiinduló ponton marad. Szükség esetén a feladat egyszer újrakezdhető.



Kívánatos feladat-végrehajtás

A kutya a gazda vezényszavára azonnal elindul, a karikához fut és azt magabiztosan átugorja, majd torpanás nélkül lendületesen átmászik a ferde palánkon.

3. Kézjel: ültetésből fektetés, állítás, ültetés, állítás, fektetés, ültetés; 15 m távolságból (20 pont)

Kézjelek

- egy kézjel adható a fektetéshez
- egy kézjel adható az állításhoz
- egy kézjel adható az ültetéshez
- egy kézjel adható az állításhoz
- egy kézjel adható a fektetéshez
- egy kézjel adható az ültetéshez

Végrehajtás

A gazda a kihelyezett vonalnál leülteti a kutyát, majd a bírójelzésére kilép a kutya mellől és a 15 méteres távolságot jelző vonal mögé áll. A bírójelzésére megkezdheti a feladatvégrehajtását, a pozíciókat a megadott sorrendben kézjellel végrehajthatja a kutyával.



Kívánatos feladat-végrehajtás

A kutya nyugodtan és stabilan ül, míg a gazda el nem kezdi a feladatsort. A gazda kézjelére a kutya határozottan és gyorsan reagál, felveszi az adott pozíciót és a következő kézjelig azt stabilan kitartja. A feladatsort úgy hajtja végre, hogy közben a helyét nem hagyja el, a vonalat nem lépi át.

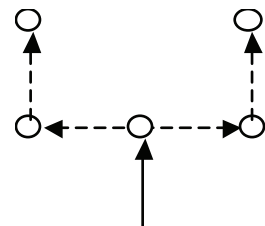
4. Irányítás: 5 bója „U” alakban, egymástól 5 méterre kihelyezve, 3 bójához küldés (20 pont)

Vezényszavak

- egy vezényszó és egy kézjel adható az előreküldéshez („előre!”)
- egy-egy vezényszó adható bójánként a fektetéshez („fekszik!”)
- egy-egy vezényszó és egy-egy kézjel adható a továbbküldésekhez („tovább!”)

Végrehajtás

A bíró megadja, hogy az alakzat melyik oldalát kell teljesíteni. A gazda feláll a középső bójától 5 méterre lévő kiindulópont-hoz a kutyájával, és a bíró jelére a középső bójához küldi a kutyát, majd ott fekteti. Ezután a bíró által megadott irányban levő második, majd harmadik bójához küldi a kutyát, és mind-egyiknél fektet.



Kívánatos feladat-végrehajtás

A kutya alapállásban nyugodtan ül, majd a gazda jelére határozottan az első bójához fut és újabb jelre ott lefekszik. A továbbküldések jeleire azonnal reagál, és gyorsan céltudatosan a soron következő bójához fut és ott újabb jelre lefekszik.

5. Megállítás: 30 méterről, ültetés (20 pont)

Vezényszavak

- egy vezényszó adható a fektetéshez („fekszik!”)
- egy vezényszó adható a behíváshoz („hozzám!”)
- egy vezényszó adható az ültetéshez („ül!”)



Végrehajtás

A gazda a kihelyezett vonalnál lefekteti a kutyát, majd a bíró jelzésére kilép a kutya mellől és a 30 méteres távolságot jelző vonal mögé megy, kezeit hátrateszi (a feladatvégrehajtása közben nem mozoghat). A bíró jelzésére a gazda hívja a kutyát, majd a bíró jelére ülteti.

Kívánatos feladat-végrehajtás

A kutya nyugodtan és stabilan fekszik a vonal mögött, amíg a hívó vezényszót nem hallja. Ekkor azonnal a gazda felé indul gyors ütemben. A gazda vezényszavára gyorsan leül.

6. Szagazonosítás: három cipő, saját szag, egyszeri választás (10 pont)

Vezényszavak

- egy vezényszó adható a szagfelvételre („szimat!”)
- egy vezényszó és egy irányba mutató kézjel adható a keresésre („keresd!”)

Végrehajtás

A gazda a kutyával a feladat megkezdése előtt feláll az alapvonalhoz (vagy leül egy székre), közli a jelzés módját, majd a bíró jelzésére megkezdí a feladatot. Először „szimat!” vezényszóra szagot ad a kutyának a keresendő cipő párjából, majd a „keresd!” vezényszóra a kutyának ki kell választania a megfelelő cipőt, és az előre közölt módon kell, hogy jelezze.

A gazda nem bátoríthatja vagy irányíthatja a kutyát semmilyen módon, miután az átlépte az alapvonalat. Visszahívni és újraindítani a kutyát egyszer lehet mindkét feladatrészben, de csak akkor, amikor a kutya nincs a cipők közelében.

Kívánatos feladat-végrehajtás

Szagfelvételnél a kutya vezényszóra orrát a cipő nyílt részéhez teszi, és ott tartja, amíg a gazda ki nem adja a keresésre vonatkozó vezényszót. Ekkor a kutya a cipők felé indul és megkezdí a keresést, majd a keresendő cipőnél megáll, és felveszi a gazda által előre közölt jelzési pozíciót, azt kitartja, míg a gazda nem jelzi a feladat végét.



Apport:	15 pont
Akadály:	20 pont
Kézjel:	20 pont
Irányítás:	20 pont
Megállítás:	15 pont
Szagazonosítás:	10 pont
Összesen	100 pont

1. Apport: három saját tárgy összegyűjtése vödörbe; irányítás 5 m távolságról (15 pont)

Vezényszavak

- egy vezényszó és kézjel adható a kiküldéshez („előre!”)
- egy-egy vezényszó adható tárgyanként a megfogáshoz („fogd!”)
- egy-egy vezényszó adható tárgyanként a vödörbe pakoláshoz („tedd bele!”)

Végrehajtás

A gazda a gyakorlat előtt átadja a tárgyakat a bírónak, majd felveszi az alapállást a kiinduló vonal mögött, a vödörtől 5 méterre. A bíró kihelyezi a három tárgyat a vödör mellé, majd jelzésére a gazda indíthatja a kutyát. Előreküldi az apporttárgyakhoz („előre!”), majd a „fogd!” és „tedd bele!” vezényszavakkal a vödörbe gyűjteti a tárgyakat a kutyával.

Ha a kutya odaviszi a gazdának a tárgyat és átlépi a vonalat, akkor a tárgyat el kell venni tőle és az már nem küldhető a vödörhöz.

Kívánatos feladat-végrehajtás

A kutya nyugodtan ül a gazda mellett, amíg a bíró kihelyezi a tárgyakat, majd a gazda vezényszavára lendületesen a tárgyak felé fut, újabb vezényszóra határozottan a szájába veszi az egyik tárgyat és rágás nélkül, céltudatosan a vödörbe teszi úgy, hogy a tárgy a vödörben is maradjon. Majd ezt megismétli a másik két tárggyal.

2. Akadály: előreküldésből (10 m) zsákos kúszó, ugróakadály, visszafele ugróakadály (20 pont)

Vezényszavak

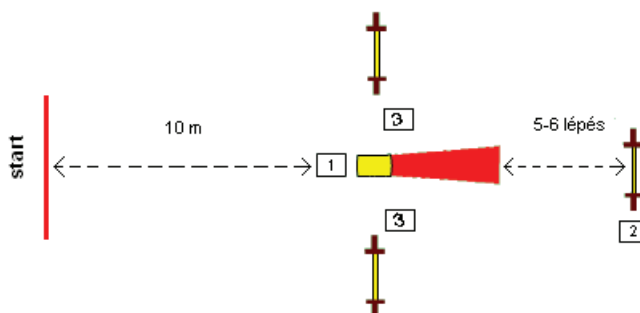
- egy vezényszó adható az előreküldéshez („előre!”)
- egy vezényszó adható a zsákos kúszóhoz („kúszik!”)
- egy vezényszó adható az továbbküldéshez („tovább!”)



- egy vezényszó adható az ugróakadályhoz („akadály!”)
- egy vezényszó adható a forduláshoz („erre!”)
- egy vezényszó adható az ugróakadályhoz („akadály!”)
- a vezényszavak mellé kézjelek használhatóak

Végrehajtás

A gazda alapállást vesz fel az akadályok előtt előre kihelyezett vonalnál (10 m). A bírómegadja, hogy melyik oldalon kell visszajönnie majd a kutyának. A gazda előreküldi a kutyát a zsákos kúszóba, majd tovább küldi az ugróakadályra, utána a bíró által előre meghatározott oldalon visszahívja a kutyát és az ott levő akadályt ugratja.



A gazda végig a kiinduló ponton marad. Szükség esetén a feladat egyszer újra-kezdhető.

Kívánatos feladat-végrehajtás

A kutya a gazda jelére azonnal elindul, a zsákos kúszóhoz fut és azt céltudatosan, megtorpanás nélkül teljesíti. További vezényszóra megállás nélkül lendületesen ugrik át az ugróakadályon úgy, hogy azt nem érinti. A fordulás vezényszavára gyorsan reagál, a megfelelő irányban visszafelé is érintés nélkül, lendületesen megugorja az ugróakadályt.

3. Kézjel: ültetésből fektetés, állítás, ültetés, állítás, fektetés, ültetés; 20 m távolságból (20 pont)

Kézjelek

- egy kézjel adható a fektetéshez
- egy kézjel adható az állításhoz
- egy kézjel adható az ültetéshez
- egy kézjel adható az állításhoz
- egy kézjel adható a fektetéshez
- egy kézjel adható az ültetéshez

Végrehajtás

A gazda a kihelyezett vonalnál leülteti a kutyát, majd a bíró jelzésére kilép a kutya mellől és a 20 méteres távolságot jelző vonal mögé áll. A bíró jelzésére megkezdte a feladat-végrehajtását, a pozíciókat a megadott sorrendben kézjellel végrehajtatja a kutyával.



Kívánatos feladat-végrehajtás

A kutya nyugodtan és stabilan ül, míg a gazda el nem kezdi a feladatsort. A gazda kézjelére a kutya határozottan és gyorsan reagál, felveszi az adott pozíciót és a következő kézjelig azt stabilan kitartja. A feladatsort úgy hajtja végre, hogy közben a helyét nem hagyja el, a vonalat nem lépi át.

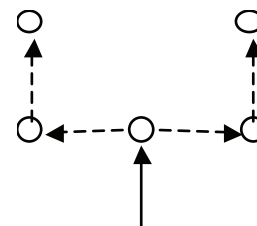
4. Irányítás: 5 bója „U” alakban, egymástól 10 méterre kihelyezve, 3 bójához küldés (20 pont)

Vezényszavak

- egy vezényszó és egy kézjel adható az előreküldéshez („előre!”)
- egy-egy vezényszó adható bójánként a fektetéshez („fekszik!”)
- egy-egy vezényszó és egy-egy kézjel adható a továbbküldésekhez („tovább!”)

Végrehajtás

A bíró megadja, hogy az alakzat melyik oldalát kell teljesíteni. A gazda feláll a középső bójától 10 méterre lévő kiindulóponthoz a kutyájával, a bíró jelére a középső bójához küldi a kutyát, majd ott fekteti. Ezután a bíró által megadott irányba levő második, majd harmadik bójához küldi a kutyát, és mindegyiknél fektet.



Kívánatos feladat-végrehajtás

A kutya alapállásban nyugodtan ül, majd a gazda jelére határozottan az első bójához fut és újabb jelre ott lefekszik. A továbbküldések jeleire azonnal reagál, és gyorsan céltudatosan a soron következő bójához fut és ott újabb jelre lefekszik.

5. Megállítás: 30 méterről, állítás (15 pont)

Vezényszavak

- egy vezényszó adható a fektetéshez („fekszik!”)
- egy vezényszó adható a behíváshoz („hozzám!”)
- egy vezényszó adható a megállításhoz („állj!”)



Végrehajtás

A gazda a kihelyezett vonalnál lefekteti a kutyát, majd a bíró jelzésére kilép a kutya mellől és a 30 méteres távolságot jelző vonal mögé megy, kezeit hátra teszi (a feladatvégrehajtása közben nem mozoghat). A bíró jelzésére a gazda hívja a kutyát, majd a bíró jelére állítja.

Kívánatos feladat-végrehajtás

A kutya nyugodtan és stabilan fekszik a vonal mögött, amíg a hívó vezényszót nem hallja. Ekkor azonnal a gazda felé indul gyors ütemben. A gazda vezényszavára megtorpan és stabilan áll.

6. Szagazonosítás: öt cipő, saját szag, kétszeri választás (10 pont)

Vezényszavak

- egy vezényszó adható a szagfelvételre („szimat!”)
- egy vezényszó és egy irányba mutató kézjel adható a keresésre („keresd!”)

Végrehajtás

A gazda a kutyával a feladat megkezdése előtt feláll az alapvonalhoz (vagy leül egy székre), közli a jelzés módját, majd a bíró jelzésére megkezdí a feladatot. Először „szimat!” vezényszóra szagot ad a kutyának a keresendő cipő párjából, majd a „keresd!” vezényszóra a kutyának ki kell választania a megfelelő cipőt, és az előre közölt módon egyértelműen kell, hogy jelezze.

A gazda nem bátoríthatja vagy irányíthatja a kutyát semmilyen módon, miután az átlépte az alapvonalat. Visszahívni és újraindítani a kutyát egyszer lehet mindkét feladatrészen, de csak akkor, amikor a kutya nincs a cipők közelében.

A gyakorlatot kétszer kell megismételni.

Kívánatos feladat-végrehajtás

Szagfelvételnél a kutya vezényszóra orrát a cipő nyílt részéhez teszi, és ott tartja stabilan, nyugodtan, amíg a gazda ki nem adja a keresésre vonatkozó vezényszót. Ekkor a kutya lelkesen a cipők felé indul és határozott keresést mutat, megszagolja a cipők nyílt részét, majd egyértelműen a keresendő cipőnél áll meg, határozottan és gyorsan felveszi a gazda által előre közölt jelzési pozíciót és azt stabilan és nyugodtan kitarja, míg a gazda nem jelzi a feladat végét.



Apport:	15 pont
Akadály:	15 pont
Kézzel:	20 pont
Irányítás:	20 pont
Megállítás:	20 pont
Szagazonosítás:	10 pont
Összesen	100 pont

1. Apport: három labda átszállítása egyik vödörből a másikba; 5 m távolságról, 1,5 perces időkorlát (15 pont)

Vezényszavak

- tetszőlegesen adható vezényszó és kézjel a labdák átszállításához

Végrehajtás

A gazda a gyakorlat előtt átadja a labdákat a bírónak, majd felveszi az alapállást a kiinduló vonal mögött. A két vödör és a kiinduló pont egy egyenlő (5 m) oldalú háromszög három csúcsát alkossák. A bíró beleteszi a három tárgyat tetszőlegesen valamelyik vödörbe, majd jelzésére a gazda indíthatja a kutyát. Előreküldi ahhoz a vödörhöz, amelyikben a labdák vannak és átviteti a kutyával a három labdát a másik vödörbe időn belül.

Ha a kutya a gazdának viszi a labdát és átlépi a vonalat, akkor a labdát el kell venni tőle és az már nem küldhető a vödörhöz.

Kívánatos feladat-végrehajtás

A kutya nyugodtan ül a gazda mellett, amíg a bíró a vödörbe teszi a labdákat. A gazda vezényszavára gyorsan a mutatott vödör felé fut, és céltudatosan kiemel egy labdát, lendületesen átvviszi a másik vödörhöz és beleteszi úgy, hogy a tárgy a vödörben is maradjon. Majd ezt megismétli a másik két tárggyal.

2. Akadály: merőleges előreküldésből (10 m) ugróakadály, palló, ugróakadály és görbe kúszó a palló alatt (15 pont)

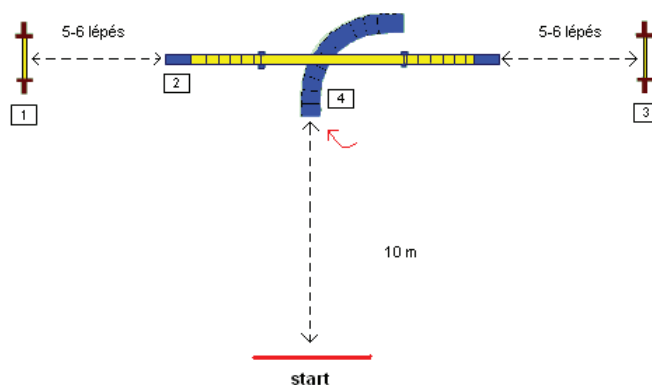
Vezényszavak

- egy vezényszó adható az előreküldéshez („előre!”)
- egy vezényszó adható az ugróakadályhoz („akadály!”)

- egy vezényszó adható a továbbküldéshez („tovább!”)
- egy vezényszó adható a pallóhoz („fel!”)
- egy vezényszó adható a továbbküldéshez („tovább!”)
- egy vezényszó adható az ugróakadályhoz („akadály!”)
- egy vezényszó adható a továbbküldéshez („tovább!”)
- egy vezényszó adható a görbe kúszóhoz („kúszik!”)
- a vezényszavak mellé kézjelek használhatóak

Végrehajtás

A gazda alapállást vesz fel az akadályok előtt előre kihelyezett vonalnál (10 m merőlegesen a pallót közepétől). A bírójelzésére a gazda kiküldi a kutyát az akadálysor végrehajtására, a bal oldali ugró akadályllyal kezdve (a palló felé), majd a pallót, a másik ugróakadályt és a görbe kúszót teljesítve úgy, hogy a gazda felé eső bejáraton kell bemennie a kutyának.



A gazda végig a kiinduló ponton marad. Szükség esetén a feladat egyszer újrakezdhető. Ha a kutya egy nem soron következő akadályt érint, vagy teljesít, ill. rossz irányba teljesíti az adott akadályt, a feladat véget ér.

Kívánatos feladat-végrehajtás

A kutya vezényszóra azonnal elindul az ugróakadály irányába és céltudatosan, megfelelő irányba átugorja nem érintve az akadályt. Ezután megállás nélkül lendületesen halad át a pallón, majd megtorpanás nélkül, nagy lendülettel, érintés nélkül átugorja a másik ugróakadályt. A gazda irányítására gyorsan reagálva, lendületesen halad át a görbe kúszón, a megfelelő irányba.

3. Kézjel: ültetésből fektetés, állítás, ültetés, állítás, 2 m hátraküldés; 25 m távolságból (20 pont)

Kézjelek

- egy kézjel adható a fektetéshez
- egy kézjel adható az állításhoz
- egy kézjel adható az ültetéshez
- egy kézjel adható az állításhoz
- egy kézjel adható a hátraküldéshez

Végrehajtás

A gazda a kihelyezett vonalnál leülteti a kutyát, majd a bíró jelzésére kilép a kutya mellől és a 25 méteres távolságot jelző vonal mögé áll. A bíró jelzésére megkezdí a feladat-végrehajtását, a pozíciókat a megadott sorrendben kézzel végrehajtatja a kutyával.

Kívánatos feladat-végrehajtás

A kutya nyugodtan és stabilan ül, míg a gazda el nem kezdí a feladatsort. A gazda kézzelére a kutya határozottan és gyorsan reagál, felveszi az adott pozícióát és a következő kézzelíg azt stabilan kítartja. A feladatsort úgy hajtja végre, hogy közben a helyét nem hagyja el, a vonalat nem lépi át. Hátraküldésnél két métert tesz meg hátramenetben folyamatosan.

4. Irányítás: 3 bója 15 méteres félkörívben kihelyezve, 1,5 perces időkorlát (20 pont)

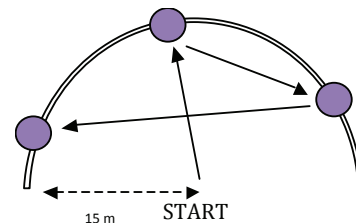
Vezényszavak

- tetszőlegesen adható vezényszó és kézzel az irányításhoz
- egy vezényszó adható a fektetéshez bójánként („fekszik!”)

Végrehajtás

A bíró megadja a három bója teljesítésének sorrendjét, majd a gazda feláll a kiindulópontához a kutyájával és elkezdí a feladatot (a bíró ekkor indítja az órát). Sorban a bójákhöz küldí a kutyát, és mindegyiknél lefekteti.

A feladat közben a kutya tetszőlegesen irányítható, de a gazdához 3 méternél közelebb nem mehet, és ha nem a soron következő bójákhöz megy, a feladatot meg kell szakítani.



Kívánatos feladat-végrehajtás

A kutya alapállásban nyugodtan ül, majd a gazda jelére határozottan a megadott irányba indul. A feladat-végrehajtása alatt a kutya a gazda jeleire figyel, a vezényszavakra gyorsan reagál, a mutatott irányokba lendületesen mozog, a bóják mellett stabilan fekszik.



5. Megállítás: 30 méterről fektetés, majd állítás jelzésére (20 pont)

Vezényszavak

- egy vezényszó adható a fektetéshez („fekszik!”)
- egy vezényszó adható a behíváshoz („hozzám!”)
- egy vezényszó adható a megállításhoz („fekszik!”)
- egy vezényszó adható a behívás folytatásához („hozzám!”)
- egy vezényszó adható a megállításhoz („áll!”)

Végrehajtás

A gazda a kihelyezett vonalnál lefekteti a kutyát, majd a bíró jelzésére kilép a kutya mellől és a 30 méteres távolságot jelző vonal mögé megy, kezeit hátrateszi (a feladatvégrehajtása közben nem mozoghat). A bíró jelzésére a gazda hívja a kutyát, majd a bíró első jelére fekteti, továbbhívja, a bíró második jelére állítja a kutyát.

Kívánatos feladat-végrehajtás

A kutya nyugodtan és stabilan fekszik a vonal mögött, amíg a hívó vezényszót nem hallja. Ekkor azonnal a gazda felé indul gyors ütemben. A gazda további hangjeleire gyorsan reagál, az fektetés és állítás vezényszóra megtorpan és lendületesen felveszi a kívánt pozíciót.

6. Szagazonosítás: hét cipő, saját szag, kétszeri választás (10 pont)

Vezényszavak

- egy vezényszó adható a szagfelvételre („szimat!”)
- egy vezényszó és egy irányba mutató kézjel adható a keresésre („keresd!”)

Végrehajtás

A gazda a kutyával a feladat megkezdése előtt feláll az alapvonalhoz (vagy leül egy székre), közli a jelzés módját, majd a bíró jelzésére megkezdí a feladatot. Először „szimat!” vezényszóra szagot ad a kutyának a keresendő cipő párjából, majd a „keresd!” vezényszóra a kutyának ki kell választania a megfelelő cipőt, és az előre közölt módon egyértelműen kell, hogy jelezze.

A gazda nem bátoríthatja vagy irányíthatja a kutyát semmilyen módon, miután az átlépte az alapvonalat. Visszahívni és újraindítani a kutyát egyszer lehet mindkét



feladatrészben, de csak akkor, amikor a kutya nincs a cipők közelében. A gyakorlatot kétszer kell végrehajtani.

Kívánatos feladat-végrehajtás

Szagfelvételnél a kutya vezényszóra orrát a cipő nyílt részéhez teszi, és ott tartja stabilan, nyugodtan, amíg a gazda ki nem adja a keresésre vonatkozó vezényszót. Ekkor a kutya lelkesen a cipők felé indul, és határozott keresést mutat, megszagolja a cipők nyílt részét, majd egyértelműen a keresendő cipőnél áll meg, határozottan és gyorsan felveszi a gazda által előre közölt jelzési pozíciót és azt stabilan és nyugodtan kitartja, míg a gazda nem jelzi a feladat végét.



Apport:	15 pont
Akadály:	15 pont
Kézjel:	15 pont
Irányítás:	20 pont
Megállítás:	20 pont
Szagazonosítás:	15 pont
Összesen	100 pont

1. Apport: három tárgy sorsolva, kézbe vagy szabályos apport (15 pont)

Vezényszavak

- egy vezényszó és egy kézjel adható az apportírozáshoz tárgyanként („hozd!”)
- egy vezényszó adható az eresztéshez tárgyanként („ereszd!”)

Végrehajtás

A gazda átadja a 10 tárgyat (lásd Általános szabályozás) a bírónak, majd kihúz három cetlit és felveszi az alapállást a kiinduló vonal mögött. A cetliken levő 3 tárgyat a bíró kihelyezi a gazdától 5 méterre, három különböző irányba. A bíró jelzésére a gazda tetszőleges sorrendben beapportírozhatja a tárgyakat szabályos apporttal, vagy kézbe adva.

Kívánatos feladat-végrehajtás

A kutya nyugodtan ül a gazda mellett, amíg a bíró kihelyezi a tárgyakat. A gazda vezényszavára a kutya azonnal és céltudatosan a mutatott tárgyhoz fut, azt óvatosan és határozottan (a tárgy anyagától függően) megfogja, és a gazdához viszi, előtte szabályos ülve tartja, vagy a kezébe adja. Ezt a másik két tárggyal is megismétli.

2. Akadály: előreküldésből visszafele ugróakadály, hinta és ugróakadály, 1,5 perces időkorlát (15 pont)

Vezényszavak

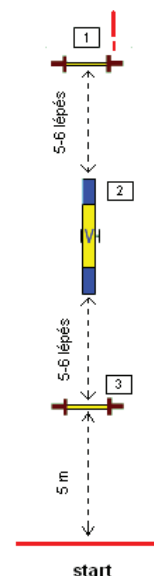
- tetszőlegesen adható vezényszó és kézjel az irányításhoz



Végrehajtás

A gazda alapállást vesz fel az akadályok előtt előre kihelyezett vonalnál (5 m). A bíró jelzésére a gazda kiküldi a kutyát az akadálysor mellett. A kutya a távolabbi ugróakadályt megkerülve, azt visszafelé átugorja, majd a gazda irányába áthalad a hintán és átugorja a közelebbi ugróakadályt is.

A gazda végig a kiinduló ponton marad. Ha a kutya egy nem soron következő akadályt érint vagy teljesít, ill. rossz irányba teljesíti az adott akadályt, a feladat véget ér.



Kívánatos feladat-végrehajtás

A kutya vezényszóra azonnal elindul, a gazda irányítását követve elfut az akadályok mellett, megkerüli a távolabbi ugróakadályt, és azt magabiztosan, érintés nélkül visszafelé átugorja. Ezután magabiztosan felmegy a hintára, az átbillenést megvárja, majd az utolsó ugróakadályt lendületesen, érintés nélkül átugorja.

3. Kézjel: ültetésből fektetés, állítás, ültetés, állítás, 2 m hátraküldés, fektetés, oldalra fektetés; 30 m távolságból (15 pont)

Kézjelek

- egy kézjel adható a fektetéshez
- egy kézjel adható az állításhoz
- egy kézjel adható az ültetéshez
- egy kézjel adható az állításhoz
- egy kézjel adható a hátraküldéshez
- egy kézjel adható a fektetéshez
- egy kézjel adható az oldalra fektetéshez

Végrehajtás

A gazda a kihelyezett vonalnál leülteti a kutyát, majd a bíró jelzésére kilép a kutya mellől és a 30 méteres távolságot jelző vonal mögé áll. A bíró jelzésére megkezdí a feladat-végrehajtását, a pozíciókat a megadott sorrendben kézzel végrehajtatja a kutyával.

Kívánatos feladat-végrehajtás

A kutya nyugodtan és stabilan ül, míg a gazda el nem kezdi a feladatsort. A gazda kézjelére a kutya rögtön, határozottan és gyorsan reagál, felveszi az adott pozíciót és a következő kézjelig azt stabilan és nyugodtan kitartja. A feladatsort úgy hajtja végre, hogy közben a helyét nem hagyja el, a vonalat nem lépi át. Hátraküldésnél két métert tesz meg hátramenetben folyamatos, gyors tempóban.

4. Irányítás: 6 bója 15 méteres félkörívben kihelyezve, 3 bójához küldés, 1,5 perces időkorlát (20 pont)

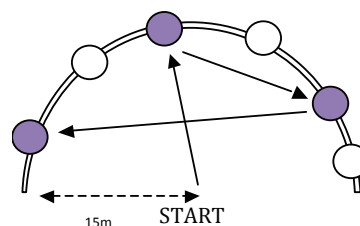
Vezényszavak

- tetszőlegesen adható vezényszó és kézjel az irányításhoz
- egy vezényszó adható a fektetéshez bójánként („fekszik!”)

Végrehajtás

A bíró megadja a kijelölt három bója teljesítésének sorrendjét, majd a gazda feláll a kiindulópontához a kutyájával és elkezdi a feladatot (a bíró ekkor indítja az órát). Sorban a bójakhoz küldi a kutyát, és mindegyiknél lefekteti.

A feladat közben a kutya tetszőlegesen irányítható, de a gazdához 5 méternél közelebb nem mehet, és ha nem a soron következő bójához megy, a feladatot meg kell szakítani.



Kívánatos feladat-végrehajtás

A kutya alapállásban nyugodtan ül, majd a gazda jelére határozottan a megadott irányba indul. A feladat-végrehajtása alatt a kutya a gazda jeleire figyel, a vezényszavakra gyorsan reagál, a mutatott irányokba lendületesen mozog, a bójak mellett stabilan fekszik.



5. Megállítás: 40 méterről, ültetés, majd állítás; a gazda széken ül (20 pont)

Vezényszavak

- egy vezényszó adható a fektetéshez („fekszik!”)
- egy vezényszó adható a behíváshoz („hozzám!”)
- egy vezényszó adható a megállításhoz („ül!”)
- egy vezényszó adható a behívás folytatásához („hozzám!”)
- egy vezényszó adható a megállításhoz („áll!”)

Végrehajtás

A gazda a kihelyezett vonalnál lefekteti a kutyát, majd a bíró jelzésére kilép a kutya mellől és a 40 méteres távolságot jelző vonal mögé megy és az ott levő székre ül, kezeit hátrateszi (a feladat-végrehajtása közben nem mozoghat). A bíró jelzésére a gazda hívja a kutyát, majd a bíró első jelére ülteti, továbbhívja, a bíró második jelére állítja a kutyát.

Kívánatos feladat-végrehajtás

A kutya nyugodtan és stabilan fekszik a vonal mögött, amíg a hívó vezényszót nem hallja. Ekkor azonnal a gazda felé indul gyors ütemben. A gazda további hangjeleire azonnal reagál, az ültetés és állítás vezényszóra megtorpan és lendületesen felveszi a kívánt pozíciót.

6. Szagazonosítás: öt cipő, idegen szag, kétszeri választás, ugyanaz a szag (15 pont)

Vezényszavak

- egy vezényszó adható a szagfelvételre („szimat!”)
- egy vezényszó és egy irányba mutató kézjel adható a keresésre („keresd!”)

Végrehajtás

A gazda a kutyával a feladat megkezdése előtt feláll az alapvonalhoz, közli a jelzés módját, majd a bíró jelzésére megkezdí a feladatot. Először „szimat!” vezényszóra szagot ad a kutyának a keresendő cipő párjából, majd a „keresd!” vezényszóra a kutyának ki kell választania a megfelelő cipőt, és az előre közölt módon egyértelműen kell, hogy jelezze.

A gazda nem bátoríthatja vagy irányíthatja a kutyát semmilyen módon, miután az átlépte az alapvonalat. Visszahívni és újraindítani a kutyát egyszer lehet mindkét feladatrészben, de csak akkor, amikor a kutya nincs a cipők közelében.

A gyakorlatot kétszer kell végrehajtani.

**Kívánatos feladat-végrehajtás**

Szagfelvételnél a kutya vezényszóra orrát a cipő nyílt részéhez teszi, és ott tartja stabilan, nyugodtan, amíg a gazda ki nem adja a keresésre vonatkozó vezényszót. Ekkor a kutya lelkesen a cipők felé indul, és határozott keresést mutat, megszagolja a cipők nyílt részét, majd egyértelműen a keresendő cipőnél áll meg, határozottan és gyorsan felveszi a gazda által előre közölt jelzési pozíciót és azt stabilan és nyugodtan kitartja, míg a gazda nem jelzi a feladat végét.



Apport:	15 pont
Akadály:	15 pont
Kézzel:	15 pont
Irányítás:	20 pont
Megállítás:	15 pont
Szagazonosítás:	20 pont
Összesen	100 pont

1. Apport: 3 saját tárgyból 2 név szerint, kézbe vagy szabályos apport (15 pont)

Vezényszavak

- egy vezényszó adható az előreküldéshez tárgyanként („előre!”)
- két-két vezényszó adható az apportírozáshoz tárgyanként („hozd a pórázt!”)
- egy vezényszó adható az eresztéshez tárgyanként („ereszd!”)

Végrehajtás

A gazda átadja a 3 tárgyat a bírónak, majd felveszi az alapállást a kiinduló vonal mögött. A 3 tárgyat a bíró kihelyezi a gazdától 5 méterre, egymás mellé, majd megnevezi a kívánt két tárgy apportírozási sorrendjét. A gazda előreküldi a kutyát, majd mielőtt a kutya a tárgyakhoz kiérne, a „hozd a pórázt!” vezényszavakkal bekéri az első tárgyat. A kutya szabályosan vagy kézbe adva behozza a tárgyat, majd megismétli a feladatot a második tárggyal.

Kézzel használata vagy egyéb extra segítség a tárgyak megkülönböztetésére a feladat végét jelenti.

Kívánatos feladat-végrehajtás

A kutya nyugodtan ül a gazda mellett, amíg a bíró kihelyezi a tárgyakat. A gazda vezényszavára a kutya azonnal a tárgyakhoz fut, céltudatosan felveszi a megnevezett tárgyat, és lendületesen beviszi a gazdának, ott szabályosan beül elé, és nyugodtan tartja, vagy a gazda kezébe adja. Ezt a másik tárggyal is megismétli.

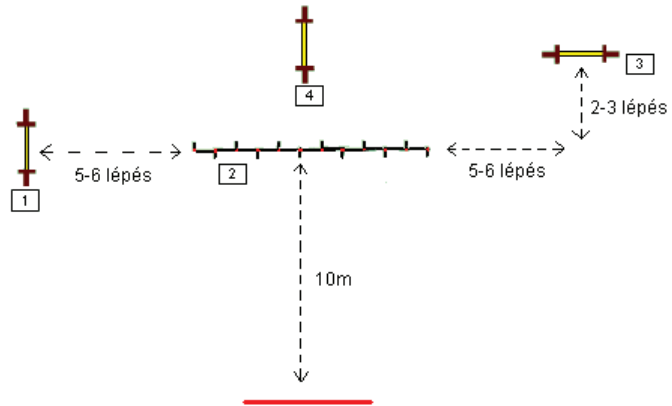
2. Akadály: merőleges előreküldésből (10 m) ugróakadály, 12 pálcás szlalom, ugróakadály, ugróakadály, 1,5 perces időkorlát (15 pont)

Vezényszavak

- tetszőlegesen adható vezényszó és kézzel az irányításhoz

Végrehajtás

A gazda alapállást vesz fel az akadályok előtt előre kihelyezett vonalnál (10 méterre merőlegesen a szlalom közepétől). A bíró jelzésére a gazda kiküldi a kutyát az akadálysor végrehajtására, a bal oldali ugróakadályllyal kezdve (a szlalom felé). A 12 pálcás szlalomot a kutyának úgy kell kezdenie, hogy az első rúd a bal oldalán legyen (ellenkező esetben pontlevonás jár).



A szlalom után a balra 90 fokban kihelyezett ugróakadályt teljesíti, végül újabb balra fordulás után az utolsó ugróakadályt is átugorja.

A gazda végig a kiinduló ponton marad. Ha a kutya egy nem soron következő akadályt érint vagy teljesít, ill. rossz irányba teljesíti az adott akadályt, a feladat véget ér.

Kívánatos feladat-végrehajtás

A kutya vezényszóra azonnal elindul az ugróakadály irányába és céltudatosan, megfelelő irányba átugorja, nem érintve az akadályt. Ezután magabiztosan, jó oldalról kezdve lendületesen teljesíti a szlalomot úgy, hogy egy rúd se marad ki. Majd a gazda irányítását követve nagy lendülettel, érintés nélkül átugorja a másik két ugróakadályt.

3. Kézjel: ültetésből fektetés, állítás, ültetés, állítás, 2 m hátraküldés, fektetés, oldalra dőlés; a gazda széken ül 30 m távolságban (15 pont)

Kézjelek

- egy kézjel adható a fektetéshez
- egy kézjel adható az állításhoz
- egy kézjel adható az ültetéshez
- egy kézjel adható az állításhoz
- egy kézjel adható a hátraküldéshez
- egy kézjel adható a fektetéshez
- egy kézjel adható az oldalra fektetéshez

Végrehajtás

A gazda a kihelyezett vonalnál leülteti a kutyát, majd a bíró jelzésére kilép a kutya mellől és a 30 méteres távolságot jelző vonal mögé helyezett székre ül. A bíró jelzésére megkezdji a feladat-végrehajtását, a pozíciókat a megadott sorrendben kézjellel végrehajtja a kutyával.

Kívánatos feladat-végrehajtás

A kutya nyugodtan és stabilan ül, míg a gazda el nem kezdi a feladatsort. A gazda kézjelére a kutya rögtön, határozottan és gyorsan reagál, felveszi az adott pozíciót és a következő kézjelig azt stabilan és nyugodtan kitarja. A feladatsort úgy hajtja végre, hogy közben a helyét nem hagyja el, a vonalat nem lépi át. Hátraküldésnél két métert tesz meg hátramenetben folyamatos, gyors tempóban.

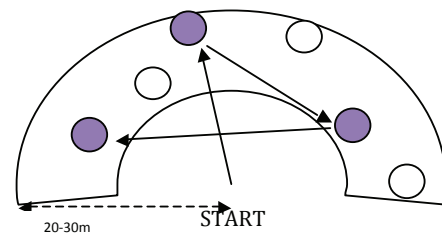
4. Irányítás: 6 bója 20-30 méteres félköríves sávban kihelyezve, 3 bójához küldés, 1,5 perces időkorlát (20 pont)

Vezényszavak

- tetszőlegesen adható vezényszó és kézjel az irányításhoz
- egy vezényszó adható a fektetéshez bójánként („fekszik!”)

Végrehajtás

A bíró megadja a kijelölt három bója teljesítésének sorrendjét, majd a gazda feláll a kiindulópontához a kutyájával és elkezd a feladatot (a bíró ekkor indítja az órát). Sorban a bójakhoz küldi a kutyát és mindegyiknél lefekteti.



A feladat közben a kutya tetszőlegesen irányítható, de a gazdához 5 méternél közelebb nem mehet, és ha nem a soron következő bójához megy, a feladatot meg kell szakítani.

Kívánatos feladat-végrehajtás

A kutya alapállásban nyugodtan ül, majd a gazda jelére határozottan a megadott irányba indul. A feladat-végrehajtása alatt a kutya a gazda jeleire figyel, a vezényszavakra gyorsan reagál, a mutatott irányokba lendületesen mozog, a bójak mellett stabilan fekszik.

5. Megállítás: 40 méterről, ültetés, majd állítás; a gazda háttal áll (15 pont)

Vezényszavak

- egy vezényszó adható a fektetéshez („fekszik!”)
- egy vezényszó adható a behíváshoz („hozzám!”)



- egy vezényszó adható a megállításhoz („ül!”)
- egy vezényszó adható a behívás folytatásához („hozzám!”)
- egy vezényszó adható a megállításhoz („áll!”)

Végrehajtás

A gazda a kihelyezett vonalnál lefekteti a kutyát, majd a bíró jelzésére kilép a kutya mellől és a 40 méteres távolságot jelző vonal mögé megy és háttal megáll, kezeit előre teszi (a feladat-végrehajtása közben nem mozoghat). A bíró jelzésére a gazda hívja a kutyát, majd a bíró első jelére ülteti, továbbhívja, a bíró második jelére állítja a kutyát.

Kívánatos feladat-végrehajtás

A kutya nyugodtan és stabilan fekszik a vonal mögött, amíg a hívó vezényszót nem hallja. Ekkor azonnal a gazda felé indul gyors ütemben. A gazda további hangjeleire azonnal reagál, az ültetés és állítás vezényszóra megtorpan és lendületesen felveszi a kívánt pozíciót.

6. Szagazonosítás: hét cipő, idegen szag, kétszeri választás, ugyanaz a szag (20 pont)

Vezényszavak

- egy vezényszó adható a szagfelvételre („szimat!”)
- egy vezényszó és egy irányt mutató kézjel adható a keresésre („keresd!”)

Végrehajtás

A gazda a kutyával a feladat megkezdése előtt feláll az alapvonalhoz, közli a jelzés módját, majd a bíró jelzésére megkezdji a feladatot. Először „szimat!” vezényszóra szagot ad a kutyának a keresendő cipő párából, majd a „keresd!” vezényszóra a kutyának ki kell választania a megfelelő cipőt, és az előre közölt módon egyértelműen kell, hogy jelezze.

A gazda nem bátoríthatja vagy irányíthatja a kutyát semmilyen módon, miután az átlépte az alapvonalat. Visszahívni és újraindítani a kutyát egyszer lehet mindkét feladatrészen, de csak akkor, amikor a kutya nincs a cipők közelében.

A gyakorlatot kétszer kell végrehajtani.

Kívánatos feladat-végrehajtás

Szagfelvételnél a kutya vezényszóra orrát a cipő nyílt részéhez teszi, és ott tartja stabilan, nyugodtan, amíg a gazda ki nem adja a keresésre vonatkozó vezényszót. Ekkor a kutya lelkesen a cipők felé indul, és határozott keresést mutat, megszagolja a cipők nyílt részét, majd egyértelműen a keresendő cipőnél áll meg, határozottan és gyorsan felveszi a gazda által előre közölt jelzési pozíciót és azt stabilan és nyugodtan kitartja, míg a gazda nem jelzi a feladat végét.



Őrző-védő vizsga

Általános szabályozás

Az őrző-védő vizsgák 9 szinten kerülnek megrendezésre, melyek szintenként egyre nehezedő követelményeket állítanak a gazdák és kutyáik elé. A szinteket nem kötelező sorban teljesíteni, a magasabb szinten letett vizsga automatikusan kiváltja az alacsonyabb szintű vizsgákat.

Az őrző-védő vizsgák minden szintjén a kutya méretéhez és adottságaihoz megfelelő védőfelszerelést választhat a gazda, de azt a vizsga előtt a segédnek és a bírónak is jóvá kell hagynia. (választható felszerelés: rágó, növendékkar, bőrkar, kemény kar)

Az őrző-védő vizsgákon a **kötelező felszerelés** bőr-, vagy textil- vagy egysoros fojtó nyakörv, ŐV/1-2 szinten orvosi igazolás bemutatása esetén hám is használható.

Eresztés: Az őrző-védő vizsgán előforduló minden eresztés gyakorlatnál egy vezényszó (hangjel) adható az eresztésre. Ha a kutya az első vezényszó után nem ereszt, akkor a bíró jelére még további két vezényszó adható pontlevonással. Ha a kutya a harmadik vezényszó után sem ereszt, kizárás következik. Az eresztés vezényszó kiadásakor a gazdának nyugodtan kell állnia, a kutyát más módon nem befolyásolhatja.

Ha a vizsga során bármikor a kutya nem a védőkart fogja meg, hanem más testfelületet, az kizárást von maga után, és a vizsgát azonnal meg kell szakítani.

A bíró a vizsgát bármikor megszakíthatja, ha úgy érzi, bármelyik résztvevő testi épsége a kutya irányíthatatlansága miatt veszélyben van.

Bármely őrző-védő ágazatban kiírt vizsgán csak és kizárólag akkor lehet nevezni, ha a gazda garantálni tudja a segéd, ill. a pályán tartózkodó bíró testi épségét. Az összes felelősség a gazdát terheli!

A vizsgán bármilyen tárgyi motiváció (labda, jutalomfalat stb.) használata kizárást von maga után.



Rejtekhelyről kitámadás elhárítása ugatással:	100 pont
Összesen	100 pont

Rejtekhelyről kitámadás elhárítása ugatással

Vezényszavak

- segéd megjelenésétől folyamatosan lehet biztatni a kutyát („csibész!”)

Végrehajtás

A gazda pórázra vett kutyájával **jelentkezik a bírónál**, majd a **rejtekhelytől 20 lépésnyire kijelölt helyre megy**. A **segéd** ekkor már a rejtekhely mögött van, és a bíró jelzésére **felhívja magára a kutya figyelmét** a sátor megütögetésével. Ekkor a gazda kiadja a „csibész” vezényszót. Mire a segéd 4-5 gyors lépéssel kifut a palánk mögül oldal irányba (nem a kutya felé közelítve). **Ezt követően a segéd** fenyegető testtartásban, (a kutyát nézve) max. 10 lépést **közelít a gazda és a kutya felé**. A segéd hangot nem adhat ki. **A kutya** intenzív, magabiztos ugatással **elzavarja a segédet**, aki a bíró jelzésére „elmenekül”. A segéd visszavonulásakor a gazda lenyugtatja a kutyát.

Segéd feladata

A kutya képességeinek, erényeinek megmutatása, pozitív hozzáállással.

Kívánatos feladat-végrehajtás

A kutya a segéd kitámadása előtt nyugodtan viselkedik, majd a kitámadást követően a kutya feszes pórázon lendületes, magabiztos, folyamatos ugatással, a segéd folyamatos szemmel tartásával, mozgásához való igazodással, előre húzással igyekszik távol tartani a segédet.



Rejtekhelyről kitámadás elhárítása fogással:	100 pont
Összesen	100 pont

Rejtekhelyről kitámadás elhárítása fogással

Vezényszavak

- segéd megjelenésétől folyamatosan lehet biztatni a kutyát („csibész!”)

Végrehajtás

A gazda pórázra vett kutyájával **jelentkezik a bírónál**, majd a rejtekhelytől **20 lépésnyire kijelölt helyre megy**. A segéd ekkor már a rejtekhely mögött van, és a bíró jelzésére **felhívja magára a kutya figyelmét** a sátor megütögetésével. A gazda kiadja a „csibész” vezényszót. Mire a segéd 4-5 gyors lépéssel kifut a palánk mögül oldal irányba (nem a kutya felé közelítve), majd **fenyegető testtartásban**, (a kutyát nézve) max. 10 lé-pést **közelít a gazda és a kutya felé**. A segéd hangot nem adhat ki. **A 10 lépést követően a segéd „zsákmányos” viselkedésre vált** (a kart oldalirányban kimozzgatva közelít a kutyához). A segéd fogást ad a kutyának, amit a kutya határozott, erős fogással hárít. A bíró jelzésére a segéd odaadja a kart.

Segéd feladata

A kutya képességeinek, erényeinek megmutatása.

Kívánatos feladat-végrehajtás

A kutya a segéd kitámadása előtt nyugodtan viselkedik, majd a kitámadást követően feszes pórázon lendületes, magabiztos, folyamatos ugatással, a segéd folyamatos szemmel tartásával, mozgásához való igazodással, előre húzással igyekszik megfogni a segédet, majd a támadást erős, teli, magabiztos fogással hárítja.



Fürkészés egy palánkra:	10 pont
Őrzés és felugatás:	30 pont
Szökés megakadályozása:	60 pont
Összesen	100 pont

I. Fürkészés egy palánkra (10 pont)

Vezényszavak

- egy vezényszó adható a fürkészésre („fürkész!”)

Végrehajtás

A segéd elhelyezkedik a 6. rejtekhely mögött úgy, hogy a kutya ne lássa őt. A gazda kutyájával az 5. és 6. rejtekhely között a képzeletbeli középvonalon úgy veszi fel az alapállást, hogy mindkét oldalirány felé el lehessen indítani a fürkészést. A bíró utasítására a gazda kiadja a fürkészésre vonatkozó vezényszót, és egyik karjával a 6. rejtekhely felé mutat, mire a kutya gyorsan, céltudatosan a mutatott rejtekhelyhez fut, azt szorosan és figyelmesen megkerüli. Amíg a kutya eléri a segéd által elfoglalt rejtekhelyet, a gazda egy helyben marad, és már nem adhat ki vezényszót vagy bármely más, látható jelzést. A feladatot rögtön követi a felugatás gyakorlat, megszakítás nélkül.

Segéd feladata

A kutya képességeinek, erényeinek megmutatása.

Kívánatos feladat-végrehajtás

A kutya végig irányítható marad, lendületesen, céltudatosan kerüli a fürkésző sátrat. (Ha a kutya otthagyja a segédet, egyszer vissza lehet küldeni. Kizárást von maga után, ha a kutya másodszor is otthagyja a segédet.)

2. Felugatás és őrzés (30 pont)

Vezényszavak

- ∅

Végrehajtás

A feladat azonnal a fürkészés gyakorlat után következik, megszakítás nélkül, annak folytatásaként. A gazda elindulhat a rejtekhely felé, ha a kutya beérkezett a rejtekhelyhez.



Itt a gazda már nem adhat ki vezényszót, és más módon sem segíthet. **A kutyának** aktívan és figyelmesen **kell őriznie a segédet** a rejtekhelynél, **folyamatos, kihívó ugatással**, amíg a gazda a rejtekhelyhez nem ér, de legalább 10 másodpercig. Közben nem ugorhat fel a segédre, és nem haraphatja meg. Ha a kutya elhagyja a rejtekhelyet, akkor ismét vissza lehet küldeni a rejtekhelyhez. Ha ekkor a segédnél marad a kutya, folytatni lehet a vizsgát, ellenkező esetben meg kell szakítani.

Kívánatos feladat-végrehajtás

A kutya egyértelmű, folyamatos, erőteljes ugatással őrzi a segédet. A bíró jelenléte nem befolyásolja.

3. Szökés megakadályozása (60 pont)

Vezényszavak

- egy vezényszó adható ültetéshez („ül!”)
- egy vezényszó adható a fektetéshez („fekszik!”)

Végrehajtás

A feladat azonnal a felugatás és őrzés gyakorlat után következik, megszakítás nélkül, annak folytatásaként. A **gazda belép a segédet őrző kutyához**, majd a bíró jelzésére **nyakörvnél fogva elhúzza, vagy kihívja a kutyát a rejtekhelytől**, a kijelölt pontra áll a kutyával, amely kb 2 méterre van a fürkészsátorral szemben. A kutyának éberon kell figyelnie a segédet a gazda mellett (szükség esetén a gazda foghatja a kutya nyakörvét). A bíró utasítására **a segéd szökést kísérel meg**. A szökés közepes tempójú kocogás. **A kutyának** habozás nélkül gyorsan, erőteljes és energikus fogással, **meg kell hiúsítania a szökést** úgy, hogy csak a védőkart foghatja meg (20 méteren belül). Ha a kutya szökésre nem indul meg, vagy kb. 20 méteren belül fogással, és fogva tartással nem akadályozza meg a szökést, a vizsgát a bíró félbeszakítja.

A bíró jelzésére a gazda belép a kutya mellé, a segéd ekkor odaadja kart a kutyának. A gazda a kutya mellett maradva lenyugtatja a kutyát.

Kívánatos feladat-végrehajtás

A kutya gyorsan, energikusan reagál, erőteljesen fog, a szökést hatékonyan megakadályozza, fogása teli és nyugodt.



Fürkészés két palánkra:	10 pont
Felugatás és őrzés:	10 pont
Rátámadás és eresztés:	30 pont
Hátraléptetés:	10 pont
Kerülés, rátámadás és eresztés:	30 pont
Bekísérés:	10 pont
Összesen	100 pont

I. Fürkészés két palánkra (10 pont)

Vezényszavak

- egy vezényszó adható induláskor („lábhoz!”)
- egy vezényszó adható minden rejtekhelynél („fürkész!”)
(karjel is használható)
- egy vezényszó adható a behíváshoz minden rejtekhely után („hozzám!”)

Végrehajtás

A segéd elhelyezkedik a 6. rejtekhely mögött úgy, hogy a kutya ne lássa őt. A gazda kutyájával a 4. és 5. rejtekhely között, a képzeletbeli középvonalon úgy veszi fel az alapállást, hogy mindkét oldalirány felé el lehessen indítani a fürkészést. A bíró utasítására a gazda kiadja a fürkészésre vonatkozó vezényszót és egyik karjával az 5. rejtekhely felé mutat, mire a kutya gyorsan eltávolodik, céltudatosan a mutatott rejtekhelyhez fut, azt szorosan és figyelmesen megkerüli. Amint ezt végrehajtja, a gazda a „hozzám” vezényszóval magához hívja a kutyát, de még mielőtt beérkezne, újra kiadja a „fürkész” vezényszót és a segéd által elfoglalt 6. rejtekhely irányába mutat. A gazda a képzeletbeli hosszanti középvonalon halad normál lépésben, ezt a vonalat a fürkészés alatt nem hagyhatja el. A kutyának mindig a gazda előtt kell mozognia. Ha a kutya eléri a segéd által elfoglalt rejtekhelyet, a gazda megáll, és már nem adhat ki vezényszót vagy bármely más, látható jelzést. A feladatot rögtön követi a felugatás gyakorlat, megszakítás nélkül.

Kívánatos feladat-végrehajtás

*A kutya végig irányítható marad, lendületesen, céltudatosan kerüli a fürkésző sátrakat. Behívás közben nem ront ki a segédre, megkerüli a sátrat.
(Ha a kutya otthagyja a segédet, egyszer vissza lehet küldeni. Kizárást von maga után, ha a kutya másodszor is otthagyja a segédet.)*



2. Felugatás és őrzés (10 pont)

Vezényszavak

- ∅

Végrehajtás

A feladat azonnal a fürkészés gyakorlat után következik, megszakítás nélkül, annak folytatásaként. Itt a gazda már nem adhat ki vezényszót, és más módon sem segíthet. A kutyának aktívan és figyelmesen kell őriznie a segédet a rejtekhelynél, **folyamatos, kihívó ugatással**, legalább 10 másodpercig. Közben nem ugorhat fel a segédre, és nem haraphatja meg. A feladat nem fejeződik be, hanem a rátámadással és eresztéssel folytatódik.

Kívánatos feladat-végrehajtás

A kutya egyértelmű, folyamatos, erőteljes ugatással őrzi a segédet. A bíró jelenléte nem befolyásolja.

(Ha a kutya elhagyja a rejtekhelyet, akkor ismét vissza lehet küldeni a kutyát a rejtekhelyhez. Ha ekkor a segédnél marad a kutya, folytatni lehet a vizsgát, de a felugatást hiányosnak kell értékelni. Ha a kutya irányíthatatlanná válik, vagy ismét otthagyja a segédet, meg kell szakítani a gyakorlatot.)

3. Rátámadás és eresztés (30 pont)

Vezényszavak

- egy vezényszó adható az eresztéshez („ereszd!”)

Végrehajtás

A feladat azonnal a felugatás gyakorlat után következik, megszakítás nélkül, annak folytatásaként. A rátámadáshoz a gazda már nem adhat ki vezényszót, és más módon sem segíthet. A felugatás után a bíró jelzésére a **segéd megtámadja a kutyát, aki erre ráfog a védőkarra**. A fogás után a segéd 4-5 lépést viszi a kutyát (vonszolja), a bíró jelzésére megáll. A gazda kiadja az „ereszd!” vezényszót, mire a kutyának azonnal eresztenie kell és magától, figyelmesen **újra őrizni kezdi a segédet**. A feladat nem fejeződik be, hanem a hátraléptetés gyakorlattal folytatódik.

Segéd feladata

A kutya képességeinek, erényeinek, gyengéinek megmutatása.



Kívánatos feladat-végrehajtás

A segéd mozdulatára a kutya azonnal reagál. Erős, teli, magabiztos fogással hárítja a támadást. Nem esik le a karról.

4. Hátraléptetés (10 pont)

Vezényszavak

- egy vezényszó adható az ültetéshez („ül!”)

Végrehajtás

A feladat azonnal az eresztés gyakorlat után következik, megszakítás nélkül, annak folytatásaként. A bíró jelzésére a **gazda belép az ugató kutya mellé és leülteti. Felszólítja a segédet: „Segéd, lépjen hátra!”** A segéd hátralép a bíró által kijelölt pontig. A feladat nem fejeződik be, hanem a kerülés gyakorlattal folytatódik.

Kívánatos feladat-végrehajtás

A kutya gyorsan reagál, a vezényszóra azonnal leül.

5. Kerülés, rátámadás és eresztés (30 pont)

Vezényszavak

- egy vezényszó adható az induláshoz („lábhoz!”)
- egy vezényszó adható az eresztéshez („ereszd!”)

Végrehajtás

A feladat azonnal a hátraléptetés gyakorlat után következik megszakítás nélkül, annak folytatásaként. Miután a segéd hátralépett, a gazda kiadja a „lábhoz!” vezényszót, és egy 5x5 méteres négyzet vonalán mozogva **elkezd megkerülni a segédet** úgy, hogy a kutyája a külső íven legyen. Min. 180 fok megtétele után a bíró jelzésére a **segéd kitámad**, amit a kutya magától fogással hárít. Rövid munka után (terhelési szakasz 6 ütem, fenyegetés klappéval) a **segéd megáll**. A gazda kiadja az „ereszd” vezényszót, mire a kutyának azonnal eresztenie kell, és magától **őrizni kezdi a segédet**. A feladat nem fejeződik be, hanem a bekísérés gyakorlattal folytatódik.



Kívánatos feladat-végrehajtás

A kutya fegyelmezetten megylábnál, nem ront ki a segédre, de szemmel tartja, támadáskor gyorsan reagál és hárit, utána vezényszóra azonnal ereszt.

6. Bekísérés (10 pont)

Vezényszavak

- egy vezényszó adható a kutya fegyelmezésére („ül!”)
- egy vezényszó adható az induláshoz („lábhoz!”)

Végrehajtás

A feladat azonnal a kerülés – rátámadás – eresztés gyakorlat után következik, megszakítás nélkül, annak folytatásaként. **A gazda belép az őrző kutya mellé és leülteti és rácsatolhatja a pórázt.** Lefegyverzi (elveszi a klappét), majd hátralépteti a segédet. **A gazda beáll a segéd mellé (a jobb oldalára) úgy, hogy a kutya közte és a segéd között legyen.** Felszólítja a segédet az indulásra: „Lépés indulj!”. A segédet a bíróhoz vezeti, és átadja, majd kutyájával elhagyja a pályát, ezzel ér véget a feladatsor.

Kívánatos feladat-végrehajtás

A kutya figyelmesen őrzi a segédet, nem ugrál rá, nem ér a karhoz.



Fürkészés két palánkra:	5 pont
Felugatás és őrzés:	10 pont
Szökés megakadályozása:	20 pont
Rátámadás elhárítása őrzés közben:	35 pont
Szembetámadás elhárítása őréssel, bekísérés:	30 pont
Összesen	100 pont

I. Fürkészés két palánkra (5 pont)

Vezényszavak

- egy vezényszó adható induláskor („lábhoz!”)
- egy vezényszó adható minden rejtekhelynél („fürkész!”)
(karjel is használható)
- egy vezényszó adható a behíváshoz minden rejtekhely után („hozzám!”)

Végrehajtás

A segéd elhelyezkedik a 6. rejtekhely mögött úgy, hogy a kutya ne lássa őt. A gazda kutyájával a 4. és 5. rejtekhely között, a képzeletbeli középvonalon úgy veszi fel az alapállást, hogy mindkét oldalirány felé el lehessen indítani a fürkészést. A bíró utasítására a gazda kiadja a fürkészésre vonatkozó vezényszót és egyik karjával az 5. rejtekhely felé mutat, mire a kutya gyorsan eltávolodik, céltudatosan a mutatott rejtekhelyhez fut, azt szorosan és figyelmesen megkerüli. Amint ezt végrehajtja, a gazda a „hozzám” vezényszóval magához hívja a kutyát, de még mielőtt beérkezne, újra kiadja a „fürkész!” vezényszót és a segéd által elfoglalt 6. rejtekhely irányába mutat. A gazda a képzeletbeli hosszanti középvonalon halad normál lépésben, ezt a vonalat a fürkészés alatt nem hagyhatja el. A kutyának mindig a gazda előtt kell mozognia. Ha a kutya eléri a segéd által elfoglalt rejtekhelyet, a gazda megáll, és már nem adhat ki vezényszót vagy bármely más, látható jelzést sem. A feladatot rögtön követi a felugatás gyakorlat, megszakítás nélkül.

Kívánatos feladat-végrehajtás

A kutya végig irányítható marad, lendületesen, céltudatosan, kis ívben kerüli a fürkésző sátrakat.

Behívás közben nem ront ki a segédre, megkerüli a sátrat.

2. Felugatás és őrzés (10 pont)

Vezényszavak

- egy vezényszó adható az elhíváshoz („hozzám!”)
- egy vezényszó adható az alapállás elfoglalására („lábhoz!”)



Végrehajtás

A feladat azonnal a fürkészés gyakorlat után következik, megszakítás nélkül, annak folytatásaként. A felugatáshoz a gazda már nem adhat ki vezényszót, és más módon sem segíthet. A kutyának aktívan és figyelmesen kell őriznie a segédet a rejtekhelynél, **folyamatos, kihívó ugatással**, legalább 20 másodpercig. Közben nem ugorhat fel a segédre, és nem haraphatja meg. A bíró jelzésére a gazda kb. 5 lépésre megközelíti a rejtekhelyet, majd lábhoz hívja a kutyát, vagy alternatív lehetőségként szabadon követésben is elvezetheti a rejtekhelytől. (Mindkét kivitelezés egyenértékű.) A feladat nem fejeződik be, hanem a szökés megakadályozása gyakorlattal folytatódik.

Kívánatos feladat-végrehajtás

A kutya egyértelmű, folyamatos, erőteljes ugatással, határozottan őriz a vezényszóig valamint, a bíró jelenléte vagy az érkező gazda mozgása nem befolyásolja a viselkedését.

(Ha a kutya elhagyja a rejtekhelyet, mielőtt a gazda megkapta volna a jelet a bírótól, hogy elhagyhatja a középvonalat, akkor ismét vissza lehet küldeni a kutyát a rejtekhelyhez. Ha ekkor a segédnél marad a kutya, folytatni lehet a vizsgát, de az „őrzés és felugatás feladatot hiányosnak kell értékelni.

Ha a kutya irányíthatatlanná válik, vagy ismét otthagyja a segédet, meg kell szakítani a vizsgát.)

3. Szökés megakadályozása (20 pont)

Vezényszavak

- egy vezényszó adható induláskor („lábhoz!”)
- egy vezényszó adható a fektetéshez („fekszik!”)
- egy vezényszó adható az eresztéshez („ereszd!”)

Végrehajtás

A feladat azonnal a felugatás és őrzés gyakorlat után következik, megszakítás nélkül, annak folytatásaként. **A kutya a gazda bal lába mellett ül** fegyelmezetten. A bíró utasítására **a gazda felszólítja a segédet, hogy lépjen elő a rejtekhelyből: „Segéd lépjen elő!”**, aki ezt meg is teszi. **A gazda a kijelölt ponton lefekteti kutyáját, és a rejtekhely mögé megy.** A kutyának éberén kell figyelnie a segédet, de közben nyugodtan kell feküdni. A bíró utasítására **a segéd szökést kísérel meg. A kutyának habozás nélkül gyorsan, erőteljes és energikus fogással meg kell hiúsítania a szökést** úgy, hogy csak a védőkart foghatja meg. Miután a segéd a bíró jelzésére megállt, a gazda kiadja az **eresztésre** vonatkozó vezényszót, és a kutyának azonnal eresztenie kell. A szökés hossza indulástól eresztésig 20 méter.



Kívánatos feladat-végrehajtás

Gyors, energikus reagálás, erőteljes fogás, a szökés hatékony akadályozása, teli és nyugodt fogás az eresztésig, szorosan a segédnél végrehajtott őrzés.

(Ha a kutya fekvé maradv vagy kb. 20 méteren belül fogással, és fogva tartással nem akadályozza meg a szökést, a vizsgát a bíró félbeszakítja.)

4. Rátámadás elhárítása őrzés közben (35 pont)

Vezényszavak

- egy vezényszó adható az eresztéshez („ereszd!”)
- egy vezényszó adható a lábhoz kerüléshez („lábhoz!”)

Végrehajtás

A feladat azonnal a szökés megakadályozása gyakorlat után következik, megszakítás nélkül, annak folytatásaként. Eresztés után a kutyának őriznie kell a segédet, majd kb. 3-5 mp után, a bíró utasítására a segéd megtámadja a kutyát. A gazda utasítása nélkül a kutyának energikusan és erőteljesen el kell hárítania a támadást, de kizárólag csak a védőkart foghatja meg. A fogás után a segéd fenyegető hangot ad a klappéval. A terhelési szakasz 12 ütem. A segéd a bíró utasítására megáll, a gazda kiadja az eresztésre vonatkozó vezényszót, és a kutyának azonnal eresztenie kell. A bíró utasítására a gazda normál lépésben a legrövidebb úton a kutya mellé áll, és a „lábhoz!” vezényszóval alapállást vesznek fel. A botot nem veszi el a segédtől.

Kívánatos feladat-végrehajtás

Gyors és erőteljes megragadás, nyugodt, telt fogás az eresztésig, az eresztés után a segéd szoros és figyelmes őrzése.

5. Szembetámadás elhárítása őrzéssel, bekísérés (30 pont)

Vezényszavak

- egy vezényszó adható a fogáshoz („csibész!”)
- egy vezényszó adható az eresztéshez („ereszd!”)
- egy-egy vezényszó adható a lábhoz kerüléshez és az induláshoz („lábhoz!”)



Végrehajtás

A feladat azonnal a rátámadás elhárítása őrzés közben gyakorlat után következik, megszakítás nélkül, annak folytatásaként. **A gazda kutyájával** a pálya középvonalán, az első rejtekhely magasságában **megjelölt helyre megy**. A kutya nyakörvét foghatja, de a kutyát ennek segítségével nem biztathatja. A bíró utasítására a klappéval felfegyverzett **segéd előlép a rejtekhelyről, és normál lépésben a középvonalig megy**. **A gazda felszólítása ellenére („Álljon meg!”)** a kutya felé fut, miközben fenyegetően kiabál, és **támadó mozdulatokat tesz**. Amint 30-40 lépésre megközelítette őket, a gazda a bíró utasítására egy vezényszó kíséretében **elengedi a kutyát**, és egy helyben marad. A kutyának a támadást habozás nélkül, energikus és erőteljes fogással el kell hárítania úgy, hogy csak a védőkart foghatja meg. Rövid munka után (terhelési szakasz 6 ütem, fenyegetés klappéval) a segéd megáll. A gazda kiadja az **eresztésre** vonatkozó vezényszót, és a kutyának azonnal eresztenie kell. Az eresztés után **a kutya szorosan a segédnél marad, és figyelmesen őrzi**. A bíró utasítására **a gazda** normál lépésben **a kutyához lép**, és a „**lábhoz!**” vezényszóval alapállást vesznek fel. **A gazda lefegyverzi a segédet**. Ezután a segéd 20 lépés távolságú **bekísérése** következik. A kutyának a segéd és a gazda között kell mennie. A kutyának a bekísérés közben a segédet figyelnie kell, miközben nem zaklathatja, nem ugorhat fel rá, és nem haraphatja meg.

Kívánatos feladat-végrehajtás

Gyors és erőteljes megragadás, nyugodt, teli fogás az eresztésig, az eresztés után a segéd szoros és figyelmes őrzése.



Fürkészés négy palánkra:	5 pont
Felugatás és őrzés:	10 pont
Szökés megakadályozása:	10 pont
Rátámadás elhárítása őrzés közben:	20 pont
Követés:	5 pont
Visszatámadás elhárítása követés közben:	30 pont
Szembetámadás elhárítása őrzéssel, bekísérés:	20 pont
Összesen	100 pont

I. Fürkészés négy palánkra (5 pont)

Vezényszavak

- egy vezényszó adható induláskor („lábhoz!”)
- egy vezényszó adható minden rejtekhelynél („fürkész!”)
(karjel is használható)
- egy vezényszó adható a behíváshoz minden rejtekhely után („hozzám!”)

Végrehajtás

A segéd elhelyezkedik a 6. rejtekhely mögött úgy, hogy a kutya ne lássa őt. A gazda kutyájával a 2. és 3. rejtekhely között, a képzeletbeli középvonalon úgy veszi fel az alapállást, hogy mindkét oldalirány felé el lehessen indítani a fürkészést. A bíró utasítására a gazda kiadja a fürkészésre vonatkozó vezényszót és egyik karjával a 3. rejtekhely felé mutat, mire a kutya gyorsan eltávolodik, céltudatosan a mutatott rejtekhelyhez fut, azt szorosan és figyelmesen megkerüli. Amint ezt végrehajtja, a gazda a „hozzám” vezényszóval magához hívja a kutyát, de még mielőtt beérkezne, újra kiadja a „fürkész” vezényszót és a 4. rejtekhely felé mutat, mire a kutya gyorsan eltávolodik, céltudatosan a mutatott rejtekhelyhez fut, azt szorosan és figyelmesen megkerüli. Amint ezt végrehajtja, a gazda a „hozzám!” vezényszóval magához hívja a kutyát, de még mielőtt beérkezne, újra kiadja a „fürkész!” vezényszót és az 5. rejtekhely felé mutat, mire a kutya gyorsan eltávolodik, céltudatosan a mutatott rejtekhelyhez fut, azt szorosan és figyelmesen megkerüli. Amint ezt végrehajtja, a gazda a „hozzám!” vezényszóval magához hívja a kutyát, de még mielőtt beérkezne, újra kiadja a „fürkész!” vezényszót és a segéd által elfoglalt 6. rejtekhely irányába mutat. A gazda a képzeletbeli hosszanti középvonalon halad normál lépésben, ezt a vonalat a fürkészés alatt nem hagyhatja el. A kutyának mindig a gazda előtt kell mozognia. Ha a kutya eléri a segéd által elfoglalt rejtekhelyet, a gazda megáll, és már nem adhat ki vezényszót vagy bármely más, látható jelzést sem. A feladatot rögtön követi a felugatás gyakorlat, megszakítás nélkül.

Kívánatos feladat-végrehajtás

A kutya végig irányítható marad, lendületesen, céltudatosan, kis ívben kerüli a fürkésző sátrakat.

Behívás közben nem ront ki a segédre, megkerüli a sátrat.



2. Felugatás és őrzés (10 pont)

Vezényszavak

- egy vezényszó adható az elhíváshoz („hozzám!”)
- egy vezényszó adható az alapállás elfoglalására („lábhoz!”)

Végrehajtás

A feladat azonnal a fürkészés gyakorlat után következik, megszakítás nélkül, annak folytatásaként. A felugatáshoz a gazda már nem adhat ki vezényszót, és más módon sem segíthet. A kutyának aktívan és figyelmesen kell őriznie a segédet a rejtekhelynél, **folyamatos, kihívó ugatással**, legalább 20 másodpercig. Közben nem ugorhat fel a segédre, és nem haraphatja meg. A bíró jelzésére a gazda kb. 5 lépésre megközelíti a rejtekhelyet, majd a bíró utasítására lábhoz hívja a kutyát. A feladat nem fejeződik be, hanem a szökés megakadályozása gyakorlattal folytatódik.

Kívánatos feladat-végrehajtás

A kutya egyértelmű, folyamatos, erőteljes ugatással, határozottan őriz a vezényszóig valamint, a bíró jelenléte vagy az érkező gazda mozgása nem befolyásolja a viselkedését.

(Ha a kutya elhagyja a rejtekhelyet, mielőtt a gazda megkapta volna a jelet a bírótól, hogy elhagyhatja a középvonalat, akkor ismét vissza lehet küldeni a kutyát a rejtekhelyhez. Ha ekkor a segédnél marad a kutya, folytatni lehet a vizsgát, de az „őrzés és felugatás feladatot hiányosnak kell értékelni.

Ha a kutya irányíthatatlanná válik, vagy ismét otthagyja a segédet, meg kell szakítani a vizsgát.)

3. Szökés megakadályozása (10 pont)

Vezényszavak

- egy vezényszó adható induláskor („lábhoz!”)
- egy vezényszó adható a fektetéshez („fekszik!”)
- egy vezényszó adható az eresztéshez („ereszd!”)

Végrehajtás

A feladat azonnal a felugatás és őrzés gyakorlat után következik, megszakítás nélkül, annak folytatásaként. A kutya a gazda bal lába mellett ül fegyelmezetten. A bíró utasítására a gazda felszólítja a segédet, hogy lépjen elő a rejtekhelyből: „Segéd, lépjen elő!”, aki



ezt meg is teszi. **A gazda a kijelölt ponton lefekteti kutyáját, és a rejtekhely mögé megy.** A kutyának éberem kell figyelnie a segédet, de közben nyugodtan kell feküdni. A bíró utasítására **a segéd szökést kísérel meg.** A kutyának habozás nélkül gyorsan, erőteljes és energikus fogással, **meg kell hiúsítania a szökést** úgy, hogy csak a védőkart foghatja meg. Miután a segéd a bíró jelzésére megállt a gazda kiadja az **eresztésre** vonatkozó vezényszót, és a kutyának azonnal eresztenie kell. A szökés hossza indulástól eresztésig 20 méter.

Kívánatos feladat-végrehajtás

*Gyors, energikus reagálás, erőteljes fogás, a szökés hatékony akadályozása, teli és nyugodt fogás az eresztésig, szorosan a segédnél végrehajtott őrzés.
(Ha a kutya feké marad, vagy kb. 20 méteren belül fogással, és fogva tartással nem akadályozza meg a szökést, a vizsgát a bíró félbeszakítja.)*

4. Rátámadás elhárítása őrzés közben (20 pont)

Vezényszavak

- egy vezényszó adható az eresztéshez („ereszd!”)
- egy vezényszó adható a lábhoz kerüléshez („lábhoz!”)

Végrehajtás

A feladat azonnal a szökés megakadályozása gyakorlat után következik, megszakítás nélkül, annak folytatásaként. Eresztés után a kutyának **őriznie kell a segédet**, majd kb. 3-5 mp után a bíró utasítására **a segéd megtámadja a kutyát.** A gazda utasítása **nélkül a kutyának** energikusan és erőteljesen **el kell hárítania a támadást**, de kizárólag csak a védőkart foghatja meg. A fogás után **a segéd fenyegető hangot ad a klappéval.** A terhelési szakasz 12 ütem. **A segéd** a bíró utasítására **megáll**, a gazda kiadja az **eresztésre** vonatkozó vezényszót, és a kutyának azonnal eresztenie kell. A bíró utasítására **a gazda** normál lépésben a legrövidebb úton **a kutya mellé áll** és a „lábhoz!” vezényszóval alapállást vesznek fel. A botot nem veszi el a segédtől.

Kívánatos feladat-végrehajtás

Gyors és erőteljes megragadás, nyugodt, telt fogás az eresztésig, az eresztés után a segéd szoros és figyelmes őrzése.



5. Követés (5 pont)

Vezényszavak

- egy vezényszó adható induláskor („lábhoz!”)

Végrehajtás

A feladat azonnal a rátámadás elhárítása őrzés közben gyakorlat után következik, megszakítás nélkül, annak folytatásaként. A kutya a gazda bal lába mellett fegyelmezetten ül. **A gazda felszólítja a segédet, hogy** – a bíró által előzőekben meghatározott útvonalon (30 lépés egyszeri 90 fokos irányváltoztatással) – **induljon el („Segéd, induljon el!”)**. Ezután a szabadon láb mellett haladó, a segédet folyamatosan figyelő kutyájával 5 lépés távolság betartásával **30 lépésen keresztül követik a segédet.**

Kívánatos feladat-végrehajtás

A segéd figyelése, szabályos szabadon követés, az 5 lépés távolság megtartása.

6. Visszatámadás elhárítása követés közben (30 pont)

Vezényszavak

- egy vezényszó adható az eresztéshez („ereszd!”)
- egy-egy vezényszó adható a lábhoz, kerüléshez és az induláshoz („lábhoz!”)

Végrehajtás

A feladat azonnal a követés gyakorlat után következik, megszakítás nélkül, annak folytatásaként. A követés folyamán a bíró utasításra a **segéd hirtelen visszafordul**, és **támadás indít**. **A kutyának** a gazda ráhatása nélkül, habozás nélkül, gyorsan, erőteljes és energikus fogással, **meg kell hiúsítania a támadást**. Eközben csak a védőkart foghatja meg. A fogás pillanatában a gazdának egy helyben kell állnia. A segéd egy rövid munka után (terhelési szakasz 6 ütem, fenyegetés klappéval) a bíró jelzésére megáll. Ekkor a gazda kiadja az **eresztésre** vonatkozó vezényszót, és a kutyának azonnal eresztenie kell. Az eresztés után a **kutya szorosan a segédnél marad**, és figyelmesen őrzi. A bíró utasítására a **gazda** normál lépésben a **kutyához lép**, és a „lábhoz!” vezényszó kíséretében alapállást vesznek fel. Majd lefegyverzi a segédet. Ezután a **segéd 20 lépés távolságú bekísérése** következik. A kutyának a segéd és a gazda között kell mennie. A kutyának a bekísérés közben folyamatosan a segédet kell figyelnie. Eközben nem zaklathatja, nem ugorhat fel rá, és nem haraphatja meg. A bíró előtt megállnak.



Kívánatos feladat-végrehajtás

Gyors és erőteljes megragadás, nyugodt, teli fogás az eresztésig, az eresztés után a segéd szoros és figyelmes őrzése.

7. Szembetámadás elhárítása őrzéssel, bekísérés (20 pont)

Vezényszavak

- egy vezényszó adható a fogáshoz („csibész!”)
- egy vezényszó adható az eresztéshez („ereszd!”)
- egy-egy vezényszó adható a lábhoz kerüléshez és az induláshoz („lábhoz!”)

Végrehajtás

A feladat azonnal a visszatámadás elhárítása követés közben gyakorlat után következik, megszakítás nélkül, annak folytatásaként. **A gazda kutyájával** a pálya középvonalán, az első rejtekhely magasságában **megjelölt helyre megy**. A kutya nyakörvét foghatja, de a kutyát ennek segítségével nem bízathatja. A bíró utasítására a klappéval felfegyverzett **segéd előlép a rejtekhelyből, és futólépésben a középvonalig megy**. **A gazda felszólítása ellenére („Álljon meg!”)** a kutya felé fut, miközben fenyegetően kiabál, és **támadó mozdulatokat tesz**. Amint 40-50 lépésre megközelítette őket, a gazda a bíró utasítására a „csibész!” vezényszó kíséretében **elengedi a kutyát**, és egy helyben marad. A kutyának a támadást habozás nélkül, energikus és erőteljes fogással el kell hárítania úgy, hogy csak a védőkart foghatja meg. Rövid munka után (terhelési szakasz 6 ütem, fenyegetés klappéval) a bíró utasítására a **segéd megáll**, a gazda kiadja az **eresztésre** vonatkozó vezényszót, és a kutyának azonnal eresztenie kell. Az eresztés után a **kutya szorosan a segédnél marad, és figyelmesen őrzi**. A bíró utasítására a **gazda** normál lépésben a **kutyához lépés a „lábhoz!”** vezényszóval alapállást vesznek fel. **A gazda lefegyverzi a segédet**. Ezután a segéd 20 lépés távolságú **bekísérése** következik. A kutyának a segéd és a gazda között kell mennie. A kutyának a bekísérés közben a segédet figyelnie kell, miközben nem zaklathatja, nem ugorhat fel rá, és nem haraphatja meg. **A bíró előtt megállnak, a gazda átadja neki a klappét**, és bejelenti a vizsga bemutatásának végét.

Kívánatos feladat-végrehajtás

Gyors és erőteljes megragadás, nyugodt, teli fogás az eresztésig, az eresztés után a segéd szoros és figyelmes őrzése.



Fürkészés hat palánkra:	10 pont
Felugatás és őrzés:	10 pont
Szökés megakadályozása:	10 pont
Rátámadás elhárítása őrzés közben:	20 pont
Követés:	5 pont
Visszatámadás elhárítása követés közben:	15 pont
Szembetámadás elhárítása őrzéssel:	10 pont
Rátámadás elhárítása őrzés közben, bekísérés:	20 pont
Összesen	100 pont

I. Fürkészés hat palánkra (10 pont)

Vezényszavak

- **egy** vezényszó adható induláskor („lábhoz!”)
- **egy** vezényszó adható minden rejtekhelynél („fürkész!”)
(karjel is használható)
- **egy** vezényszó adható a behíváshoz minden rejtekhely után („hozzám!”)

Végrehajtás

A segéd elhelyezkedik a 6. rejtekhely mögött úgy, hogy a kutya ne lássa őt. A gazda kutyájával az 1. rejtekhely előtt, a képzeletbeli középvonalon úgy veszi fel az alapállást, hogy mindkét oldalirány felé el lehessen indítani a fürkészést. A bíró utasítására a gazda kiadja a fürkészésre vonatkozó vezényszót és egyik karjával az 1. rejtekhely felé mutat, mire a kutya gyorsan eltávolodik, céltudatosan a mutatott rejtekhelyhez fut, azt szorosan és figyelmesen megkerüli. Amint ezt végrehajtja, a gazda a „hozzám!” vezényszóval magához hívja a kutyát, de még mielőtt beérkezne, újra kiadja a „fürkész!” vezényszót és a 2. rejtekhely felé mutat, mire a kutya gyorsan eltávolodik, céltudatosan a mutatott rejtekhelyhez fut, azt szorosan és figyelmesen megkerüli. Amint ezt végrehajtja, a gazda a „hozzám!” vezényszóval magához hívja a kutyát, de még mielőtt beérkezne, újra kiadja a „fürkész!” vezényszót és a 3. rejtekhely felé mutat, mire a kutya gyorsan eltávolodik, céltudatosan a mutatott rejtekhelyhez fut, azt szorosan és figyelmesen megkerüli. Amint ezt végrehajtja, a gazda a „hozzám!” vezényszóval magához hívja a kutyát, de még mielőtt beérkezne, újra kiadja a „fürkész!” vezényszót és a 4. rejtekhely felé mutat, mire a kutya gyorsan eltávolodik, céltudatosan a mutatott rejtekhelyhez fut, azt szorosan és figyelmesen megkerüli. Amint ezt végrehajtja, a gazda a „hozzám!” vezényszóval magához hívja a kutyát, de még mielőtt beérkezne, újra kiadja a „fürkész!” vezényszót és az 5. rejtekhely felé mutat, mire a kutya gyorsan eltávolodik, céltudatosan a mutatott rejtekhelyhez fut, azt szorosan és figyelmesen megkerüli. Amint ezt végrehajtja, a gazda a „hozzám!” vezényszóval magához hívja a kutyát, de még mielőtt beérkezne, újra kiadja a „fürkész!” vezényszót és a segéd által elfoglalt 6. rejtekhely irányába mutat. A gazda a képzeletbeli hosszanti középvonalon halad normál lépésben, ezt a vonalat a fürkészés alatt nem hagyhatja el. A kutyának mindig a gazda előtt kell mozognia. Ha a kutya eléri



a segéd által elfoglalt rejtekhelyet, a gazda megáll, és már nem adhat ki vezényszót vagy bármely más, látható jelzést sem. A feladatot rögtön követi a felugrás gyakorlat, megszakítás nélkül.

Kívánatos feladat-végrehajtás

A kutya végig irányítható marad, lendületesen, céltudatosan, kis ívben kerüli a fürkésző sátrakat.

Behívás közben nem ront ki a segédre, megkerüli a sátrat.

2. Felugrás és őrzés (10 pont)

Vezényszavak

- egy vezényszó adható az elhíváshoz („hozzám!”)
- egy vezényszó adható az alapállás elfoglalására („lábhoz!”)

Végrehajtás

A feladat azonnal a fürkészés gyakorlat után következik, megszakítás nélkül, annak folytatásaként. A felugráshoz a gazda már nem adhat ki vezényszót, és más módon sem segíthet. A kutyának aktívan és figyelmesen kell őriznie a segédet a rejtekhelynél, folyamatos, kihívó ugatással, legalább 20 másodpercig. Közben nem ugorhat fel a segédre, és nem haraphatja meg. A bíró jelzésére a gazda kb. 5 lépésre megközelíti a rejtekhelyet, majd a bíró utasítására lábhoz hívja a kutyát. A feladat nem fejeződik be, hanem a szökés megakadályozása gyakorlattal folytatódik.

Kívánatos feladat-végrehajtás

A kutya egyértelmű, folyamatos, erőteljes ugatással, határozottan őriz a vezényszóig valamint, a bíró jelenléte vagy az érkező gazda mozgása nem befolyásolja a viselkedését.

(Ha a kutya elhagyja a rejtekhelyet, mielőtt a gazda megkapta volna a jelet a bírótól, hogy elhagyhatja a középvonalat, akkor ismét vissza lehet küldeni a kutyát a rejtekhelyhez. Ha ekkor a segédnél marad a kutya, folytatni lehet a vizsgát, de az „őrzés és felugrás feladatot hiányosnak kell értékelni.

Ha a kutya irányíthatatlanná válik, vagy ismét otthagyja a segédet, meg kell szakítani a vizsgát.)



3. Szökés megakadályozása (10 pont)

Vezényszavak

- egy vezényszó adható induláskor („lábhoz!”)
- egy vezényszó adható a fektetéshez („fekszik!”)
- egy vezényszó adható az eresztéshez („ereszd!”)

Végrehajtás

A feladat azonnal a felugatás és őrzés gyakorlat után következik, megszakítás nélkül, annak folytatásaként. A kutya a gazda bal lába mellett ül fegyelmezetten. A bíró utasítására a gazda felszólítja a segédet, hogy lépjen elő a rejtekhelyből: „Segéd, lépjen elő!”, aki ezt meg is teszi. A gazda a kijelölt ponton lefekteti kutyáját, és a rejtekhely mögé megy. A kutyának éberem kell figyelnie a segédet, de közben nyugodtan kell feküdni. A bíró utasítására a segéd szökést kísérel meg. A kutyának habozás nélkül gyorsan, erőteljes és energikus fogással, meg kell hiúsítania a szökést úgy, hogy csak a védőkart foghatja meg. Miután a segéd a bíró jelzésére megállt a gazda kiadja az eresztésre vonatkozó vezényszót, és a kutyának azonnal eresztenie kell. A szökés hossza indulástól eresztésig 20 méter.

Kívánatos feladat-végrehajtás

Gyors, energikus reagálás, erőteljes fogás, a szökés hatékony akadályozása, teli és nyugodt fogás az eresztésig, szorosan a segédnél végrehajtott őrzés.

(Ha a kutya fekve marad, vagy kb. 20 méteren belül fogással, és fogva tartással nem akadályozza meg a szökést, a vizsgát a bíró félbeszakítja.)

4. Rátámadás elhárítása őrzés közben (20 pont)

Vezényszavak

- egy vezényszó adható az eresztéshez („ereszd!”)
- egy vezényszó adható a lábhoz kerüléshez („lábhoz!”)

Végrehajtás

A feladat azonnal a szökés megakadályozása gyakorlat után következik, megszakítás nélkül, annak folytatásaként. Eresztés után a kutyának őriznie kell a segédet, majd kb. 3-5 mp után, a bíró utasítására a segéd megtámadja a kutyát. A gazda utasítása nélkül a kutyának energikusan és erőteljesen el kell hárítania a támadást, de kizárólag csak a védőkart foghatja meg. A fogás után a segéd fenyegető hangot ad a klappéval.



A terhelési szakasz 12 ütem. A **segéd** a bíró utasítására **megáll**, a gazda kiadja az **eresztésre** vonatkozó vezényszót, és a kutyának azonnal eresztenie kell. A bíró utasítására a **gazda** normál lépésben a legrövidebb úton a **kutya mellé áll** és a „**lábhoz!**” vezényszóval alapállást vesznek fel. A botot nem veszi el a segéd-től.

Kívánatos feladat-végrehajtás

Gyors és erőteljes megragadás, nyugodt, teli fogás az eresztésig, az eresztés után a segéd szoros és figyelmes őrzése.

5. Követés (5 pont)

Vezényszavak

- egy vezényszó adható induláskor („**lábhoz!**”)

Végrehajtás

A feladat azonnal a rátámadás elhárítása őrzés közben gyakorlat után következik, megszakítás nélkül, annak folytatásaként. A kutya a gazda bal lába mellett fegyelmezetten ül. A **gazda felszólítja a segédet, hogy** – a bíró által előzőekben meghatározott útvonalon (30 lépés egyszeri 90 fokos irányváltoztatással) – **induljon el („Segéd, induljon el!”)**. Ezután a **segédet** a szabadon láb mellett haladó, a segédet folyamatosan figyelő kutyájával, 5 lépés távolság betartásával **30 lépésen keresztül követik**.

Kívánatos feladat-végrehajtás

A segéd figyelése, szabályos szabadon követés, az 5 lépés távolság megtartása.

6. Visszatámadás elhárítása követés közben (15 pont)

Vezényszavak

- egy vezényszó adható az eresztéshez („**ereszd!**”)
- egy-egy vezényszó adható a lábhoz kerüléshez és az induláshoz („**lábhoz!**”)

Végrehajtás

A feladat azonnal a követés gyakorlat után következik, megszakítás nélkül, annak folytatásaként. A követés folyamán a bíró utasításra a **segéd hirtelen visszafordul**, és **támadás indít**. A kutyának a gazda ráhatása nélkül, habozás nélkül gyorsan, erőteljes



és energikus fogással, **meg kell hiúsítania a támadást**. Eközben csak a védőkart foghatja meg. A fogás pillanatában a gazdának egy helyben kell állnia. Rövid munka után (terhelési szakasz 6 ütem, fenyegetés klappéval) a bíró utasítására a segéd megáll. Ekkor a gazda kiadja az **eresztésre** vonatkozó vezényszót, és a kutyának azonnal eresztenie kell. Az eresztés után a **kutya szorosan a segédnél marad, és figyelmesen őrzi**. A bíró utasítására a **gazda** normál lépésben a **kutyához lép** és a „**lábhoz!**” vezényszó kíséretében alapállást vesznek fel. Majd lefegyverzi a segédet. Ezután a **segéd 20 lépés távolságú bekísérése** következik. A kutyának a segéd és a gazda között kell mennie. A kutyának a bekísérés közben folyamatosan a segédet kell figyelnie. Eközben nem zaklathatja, nem ugorhat fel rá, és nem haraphatja meg. A bíró előtt megállnak.

Kívánatos feladat-végrehajtás

Gyors és erőteljes megragadás, nyugodt, teli fogás az eresztésig, az eresztés után a segéd szoros és figyelmes őrzése.

7. Szembetámadás elhárítása őrzéssel (10 pont)

Vezényszavak

- egy vezényszó adható a fogáshoz („**csibész!**”)
- egy vezényszó adható az eresztéshez („**ereszd!**”)
- egy-egy vezényszó adható a lábhoz, kerüléshez és az induláshoz („**lábhoz!**”)

Végrehajtás

A feladat azonnal a visszatámadás elhárítása követés közben gyakorlat után következik, megszakítás nélkül, annak folytatásaként. A **gazda kutyájával** a pálya középvonalán, az első rejtekhely magasságában **megjelölt helyre megy**. A kutya nyakörvét foghatja, de a kutyát ennek segítségével nem biztathatja. A bíró utasítására a klappéval felfegyverzett **segéd előlép a rejtekhelyből, és futólépésben a középvonalig megy**. A **gazda felszólítása ellenére („Segéd, álljon meg!”)** a kutya felé fut, miközben fenyegetően kiabál, és **támadó mozdulatokat tesz**. Amint 60 lépésre megközelítette őket, a gazda a bíró utasítására a „**csibész!**” vezényszó kíséretében **elengedi a kutyát**, és egy helyben marad. A kutyának a támadást habozás nélkül, energikus és erőteljes fogással el kell hárítania úgy, hogy csak a védőkart foghatja meg. Rövid munka után (terhelési szakasz 6 ütem, fenyegetés klappéval) a bíró utasítására a **segéd megáll**, a gazda kiadja az **eresztésre** vonatkozó vezényszót, és a kutyának azonnal eresztenie kell. Az eresztés után a **kutya szorosan a segédnél marad, és figyelmesen őrzi**.

Kívánatos feladat-végrehajtás

Gyors és erőteljes megragadás, nyugodt, teli fogás az eresztésig, az eresztés után a segéd szoros és figyelmes őrzése.



8. Rátámadás elhárítása őrzés közben, bekísérés (20 pont)

Vezényszavak

- egy vezényszó adható az eresztéshez („ereszd!”)
- egy vezényszó adható a lábhoz kerüléshez („lábhoz!”)

Végrehajtás

A feladat azonnal a szembetámadás elhárítása őrzés közben gyakorlat után következik, megszakítás nélkül, annak folytatásaként. Eresztés után a **kutyának őriznie kell a segédet**, majd kb. 3-5 mp után a bíró utasítására a **segéd megtámadja a kutyát**. A gazda utasítása **nélkül a kutyának** energikusan és erőteljesen **el kell hárítania a támadást**, de kizárólag csak a védőkart foghatja meg. A fogás után a **segéd fenyegető hangot ad a klappéval** (terhelési szakasz 12 ütem). **A segéd** a bíró utasítására **megáll**, a gazda kiadja az eresztésre vonatkozó vezényszót, és a kutyának azonnal eresztenie kell. A bíró utasítására a **gazda** normál lépésben a legrövidebb úton **a kutya mellé áll** és a „lábhoz!” vezényszóval alapállást vesznek fel. **A gazda lefegyverzi a segédet**. Ezután a **segéd 20 lépés távolságú bekísérése** következik. A kutyának a segéd és a gazda között kell mennie. A kutyának a bekísérés közben folyamatosan a segédet kell figyelnie. Eközben nem zaklathatja, nem ugorhat fel rá, és nem haraphatja meg. A **bíró előtt megállnak**, a **gazda átadja neki a klappét**, és bejelenti a vizsga bemutatásának végét.

Kívánatos feladat-végrehajtás

Gyors és erőteljes megragadás, nyugodt, teli fogás az eresztésig, az eresztés után a segéd szoros és figyelmes őrzése.



Fürkészség bíró által meghatározott 4 palánkra:	10 pont
Felugatás és őrzés:	5 pont
Rátámadás megakadályozása:	20 pont
Rátámadás elhárítása őrzés közben:	10 pont
Két segéd követése:	10 pont
Visszatámadás elhárítása követés közben:	10 pont
Szembetámadás elhárítása kísérés közben zavaró tárgy kidobásával, őrzéssel:	20 pont
Rátámadás elhárítása őrzés közben, bekísérés:	15 pont
Összesen	100 pont

I. Fürkészség bíró által meghatározott 4 palánkra (10 pont)

Vezényszavak

- **egy** vezényszó adható induláskor („lábhoz!”)
- **egy** vezényszó adható minden rejtekhelynél („fürkészség!”) (karjel is használható)
- **egy** vezényszó adható a behíváshoz minden rejtekhely után („hozzám!”)

Végrehajtás

A bíró előre beszámozza a fürkészőket, és a kihirdeti azt. **A segéd elhelyezkedik a 4. rejtekhely mögött** úgy, hogy a kutya ne lássa őt. A 4. rejtekhely a közönség számára jól látható, fix helyen van. A gazda a kutyájával a pálya közepén úgy veszi fel az alapállást, hogy bármely fürkésző felé indíthassa a fürkészséget. A bíró utasítására a gazda kiadja a fürkészségre vonatkozó vezényszót és egyik karjával az 1. rejtekhely felé mutat, mire **a kutya gyorsan eltávolodik**, céltudatosan **a mutatott rejtekhelyhez fut**, azt szorosan és figyelmesen **megkerüli**. Amint ezt végrehajtja, a gazda a „hozzám!” vezényszóval magához hívja a kutyát, de még mielőtt beérkezne, újra kiadja a „fürkészség!” vezényszót és a bíró által megjelölt 2. rejtekhely felé mutat, mire **a kutya gyorsan eltávolodik**, céltudatosan **a mutatott rejtekhelyhez fut**, azt szorosan és figyelmesen **megkerüli**. Amint ezt végrehajtja, a gazda a „hozzám!” vezényszóval magához hívja a kutyát, de még mielőtt beérkezne, újra kiadja a „fürkészség!” vezényszót és a bíró által megjelölt 3. rejtekhely felé mutat, mire **a kutya gyorsan eltávolodik**, céltudatosan **a mutatott rejtekhelyhez fut**, azt szorosan és figyelmesen **megkerüli**. Amint ezt végrehajtja, a gazda a „hozzám!” vezényszóval magához hívja a kutyát, de még mielőtt beérkezne, újra kiadja a „fürkészség!” vezényszót és a segéd által elfoglalt 4. rejtekhely irányába mutat. **A gazda** eközben a rejtekhelyektől azonos távolságban helyezkedik el, ezt a helyet a fürkészség alatt nem hagyja el. Amennyiben szükséges (pl. két egymást követő fürkésző a pálya ugyanazon oldalán van), a kutya a gazda közvetlen közelébe is behívható, de a kutya mozgásának a gyakorlat egésze alatt folyamatosnak kell lennie. Ha a **kutya eléri a segéd által elfoglalt rejtekhelyet**, a gazda már nem adhat ki vezényszót vagy bármely más, látható jelzést sem. A feladatot rögtön követi a felugatás és őrzés gyakorlat, megszakítás nélkül.



Kívánatos feladat-végrehajtás

A kutya végig irányítható marad, lendületesen, céltudatosan, kis ívben kerüli a fürkésző sátrakat.

Behívás közben nem ront ki a segédre, megkerüli a sátrat.

2. Felugatás és őrzés (5 pont)

Vezényszavak

- egy vezényszó adható az elhíváshoz („hozzám!”)
- egy vezényszó adható az alapállás elfoglalására („lábhoz!”)

Végrehajtás

A feladat azonnal a fürkészés gyakorlat után következik, megszakítás nélkül, annak folytatásaként. A felugatáshoz a gazda már nem adhat ki vezényszót, és más módon sem segíthet. A kutyának aktívan és figyelmesen kell őriznie a segédet a rejtekhelynél, **folyamatos, kihívó ugatással**, legalább 20 másodpercig. Közben nem ugorhat fel a segédre, és nem haraphatja meg. A bírójelzésére a gazda kb. 5 lépésre megközelíti a rejtekhelyet, a segéddel szemben megáll, majd a bírójelzésére lábhoz hívja a kutyát.

Kívánatos feladat-végrehajtás

A kutya egyértelmű, folyamatos, erőteljes ugatással, határozottan őriz a vezényszóig valamint, a bírójelzése vagy az érkező gazda mozgása nem befolyásolja a viselkedését.

3. Rátámadás megakadályozása (20 pont)

Vezényszavak

- egy vezényszó adható induláskor („lábhoz!”)
- egy vezényszó adható az ültetéshez („ül!”)
- egy vezényszó adható az eresztéshez („ereszd!”)

Végrehajtás

A feladat azonnal a felugatás és őrzés gyakorlat után következik, megszakítás nélkül, annak folytatásaként. **A kutya a gazda mellett (alaphelyzetben) ül** fegyelmezetten. A bírójelzésére a gazda felszólítja a segédet, hogy lépjen elő a rejtekhelyből: „Segéd,



lépjen elő!", aki ezt meg is teszi. **A gazda** a kiléptetett 1. sz. segéd mögé megy 2 m-re a kutyával és leülteti (a gazda nem érhet a kutyához, azt fizikailag nem befolyásolhatja). A kutyának éberem kell figyelnie a segédet, de közben nyugodtan kell ülnie (a gazda továbbra is a kutya mellett áll). A bíró utasítására a **2. sz. segéd kocogva belép a pályára**. Középvonalon a pálya közepéig halad, ott visszafordul, és az **1 sz. segéd takarásából támadóan közeledik, majd támadást kísérel meg**. (Az 1. sz. segéd a kutya és a 2. sz. segéd között helyezkedik el). A gazda, a **bíró jelzésére** a kutyát a 2. sz. segédre küldi. **A kutyának** habozás nélkül gyorsan, erőteljes és energikus fogással, a lehető legrövidebb úton, **meg kell hiúsítania a támadást**. A segédnek a klappé hangjával, kiabálással meg kell próbálnia meghiúsítani a kutya támadását, úgy, hogy eközben a fogást fizikailag (folyamatos védőkarmozgatással, fogásból kizárással) **nem gátolja**. A fogás után a **segéd fenyegető hangot ad a klappéval**. (terhelési szakasz 6 ütem) Miután a segéd a bíró jelzésére megállt a gazda kiadja az **eresztésre** vonatkozó vezényszót, és a kutyának azonnal eresztenie kell.

Kívánatos feladat-végrehajtás

Gyors, energikus reagálás, erőteljes megragadás, nyugodt, teli fogás az eresztésig, szorosan a segédnél végrehajtott őrzés.

(Ha a kutya ülve marad a gazda mellett, az 1. sz. segédet támadja meg, vagy nem akadályozza meg a támadást, félelmet mutat, a vizsgát a bíró félbeszakítja.)

4. Rátámadás elhárítása őrzés közben (10 pont)

Vezényszavak

- egy vezényszó adható az eresztéshez („ereszd!”)
- egy vezényszó adható a lábhoz kerüléshez („lábhoz!”)

Végrehajtás

A feladat azonnal a rátámadás megakadályozása gyakorlat után következik, megszakítás nélkül, annak folytatásaként. Eresztés után a **kutyának őriznie kell a segédet**, majd kb. 3-5 mp után, a bíró utasítására a **segéd megtámadja a kutyát**. A **gazda utasítása nélkül a kutyának** energikusan és erőteljesen **el kell hárítania a támadást**, de kizárólag csak a védőkart foghatja meg. A fogás után a **segéd fenyegető hangot ad a klappéval**. (terhelési szakasz 12 ütem). A **segéd** a bíró utasítására **megáll**, a gazda kiadja az **eresztésre** vonatkozó vezényszót, és a kutyának azonnal eresztenie kell. A bíró utasítására a **gazda** normál lépésben a legrövidebb úton a **kutya mellé áll** és a „lábhoz!” vezényszóval alapállást vesznek fel. A klappét nem veszi el a segédétől.

Kívánatos feladat-végrehajtás

Gyors és erőteljes megragadás, nyugodt, teli fogás az eresztésig, az eresztés után a segéd szoros és figyelmes őrzése.



5. Két segéd követése (10 pont)

Vezényszavak

- egy vezényszó adható induláskor („lábhoz!”)

Végrehajtás

A feladat azonnal a rátámadás elhárítása őrzés közben gyakorlat után következik, megszakítás nélkül, annak folytatásaként. A kutya alapállásban a gazda mellett fegyelmezetten ül. **A gazda felszólítja a 2. sz. segédet, hogy** – a bíró által előzőekben meghatározott útvonalon – **induljon el („Segéd, induljon el és menjen a másik segédhez!”)**. Ezután a **2. sz. segédet** a szabadon láb mellett haladó, a segédet folyamatosan figyelő kutyájával, 5 lépés távolság betartásával először az 1. sz. segédhez követik, majd a gazda felszólítja mindkét segédet, hogy induljanak tovább („**Segédek, induljanak tovább!**”), majd 30 lépésen keresztül követik őket (egyszeri 90 fokos irányváltoztatással).

Kívánatos feladat-végrehajtás

A segédlek figyelése, szabályos szabadon követés, az 5 lépés távolság megtartása.

6. Visszatámadás elhárítása követés közben (10 pont)

Vezényszavak

- egy vezényszó adható az eresztéshez („ereszd!”)
- egy-egy vezényszó adható a lábhoz kerüléshez és az induláshoz („lábhoz!”)

Végrehajtás

A feladat azonnal a követés gyakorlat után következik, megszakítás nélkül, annak folytatásaként. A követés folyamán a bíró utasításra a **2. sz. segéd hirtelen visszafordul, és támadást indít. Eközben az 1. sz. segéd egyenes vonalon továbbhalad. A kutyának a gazda ráhatása nélkül, habozás nélkül gyorsan, erőteljes és energikus fogással, meg kell hiúsítania a támadást. A támadás pillanatában a gazdának meg kell állnia. A fogás után a segéd fenyegető hangot ad a klappéval (terhelési szakasz 6 ütem). Miután a segéd a bíró jelzésére megállt, a gazda kiadja az eresztésre vonatkozó vezényszót, és a kutyának azonnal eresztenie kell. Az eresztés után a kutya szorosan a segédnél marad, és figyelmesen őrzi. A bíró utasítására a gazda normál lépésben a kutyához lép, és a „lábhoz!” vezényszó kíséretében alapállást vesznek elveszi a klappét a segédétől. A gazda a 2. sz. segédet a pálya végére kíséri, és ott alapállást vesznek fel a következő feladathoz.**



Kívánatos feladat-végrehajtás

Gyors és erőteljes megragadás, nyugodt, teli fogás az eresztésig, az eresztés után a segéd szoros és figyelmes őrzése.

7. Szembetámadás elhárítása kísérés közben, zavaró tárgy kidobásával, őrzéssel (20 pont)

Vezényszavak

- egy vezényszó adható a fogáshoz („csibész!”)
- egy vezényszó adható az eresztéshez („ereszd!”)
- egy-egy vezényszó adható a lábhoz kerüléshez, és az induláshoz („lábhoz!”)

Végrehajtás

A feladat azonnal a visszatámadás elhárítása követés közben gyakorlat után következik, megszakítás nélkül, annak folytatásaként. A gazda és kutyája az alapvonalon állnak a 2. sz. segéddel. A bíró utasítására két karral felfegyverzett 1. sz. segéd a középvonalon, ellenkező irányból haladva futólépésben, hang nélkül a 2. sz. segédet őrző kutya felé fut, miközben támadó mozdulatokat tesz. Amint kb. 60 lépésre megközelítette őket, a gazda a bíró utasítására a „csibész!” vezényszó kíséretében elindítja felé a kutyát miközben ő a 2. sz. segéddel együtt egy helyben marad. Az 1. sz. segéd kidobja oldalra a kis kart, amikor a kutya 4-6 lépésre megközelíti, de a kutyának habozás nélkül a 1. sz. segéd felé kell továbbra is futnia, és energikus és erőteljes fogással el kell hárítania a támadását. A fogás után a segéd fenyegető hangot ad a klappéval. Rövid munka után (terhelési szakasz 6 ütem) a bíró utasítására a segéd megáll, a gazda kiadja az eresztésre vonatkozó vezényszót, és a kutyának azonnal eresztenie kell. Az eresztés után a kutya szorosan a segédnél marad, és figyelmesen őrzi.

Kívánatos feladat-végrehajtás

Gyors és erőteljes megragadás, nyugodt, teli fogás az eresztésig, az eresztés után a segéd szoros és figyelmes őrzése.

8. Rátámadás elhárítása őrzés közben, bekísérés (15 pont)

Vezényszavak

- egy vezényszó adható az eresztéshez („ereszd!”)
- egy vezényszó adható a lábhoz kerüléshez („lábhoz!”)



Végrehajtás

A feladat azonnal a szembetámadás elhárítása kísérés közben gyakorlat után következik, megszakítás nélkül, annak folytatásaként. Eresztés után a **kutyának őriznie kell a segédet**, majd kb. 3-5 mp után, a bíró utasítására a **segéd megtámadja a kutyát**. A gazda utasítása **nélkül a kutyának energikusan és erőteljesen el kell hárítania a támadást**. A fogást követően a terhelési szakasz 12 ütem, fenyegetés klappéval. **A segéd a bíró utasítására megáll**, a gazda kiadja az **eresztésre** vonatkozó vezényszót, és a kutyának azonnal eresztenie kell. A bíró utasítására a **gazda** normál lépésben, a **2. sz. segédet maga mellett vezetve**, a legrövidebb úton az **1. sz. segédet őrző kutya mögé áll**, majd a „lábhoz!” vezényszóval a gazda és kutyája **alapállást vesznek fel**. **A gazda lefegyverzi az 1. sz. segédet, hátralépteti a kutyától („Segéd, lépjen hátra!”)**, majd a **2. sz. segédet belépteti az 1. sz. segéd mellé. („Segéd, lépjen a másik segéd mellé!”)** Ezután a **segédek 20 lépés távolságú bekísérése** következik („Segédek, lépés indulj!”). A kutyának a segédek és a gazda között kell mennie. A kutyának a bekísérés közben folyamatosan a segédekkel kell figyelnie. Eközben nem zaklathatja, nem ugorhat fel rájuk, és nem haraphatja meg őket. A **bíró előtt megállnak, a gazda átadja neki a klappékat**, és bejelenti a vizsga bemutatásának végét.

Kívánatos feladat-végrehajtás

Gyors és erőteljes megragadás, nyugodt, teli fogás az eresztésig, az eresztés után a segéd szoros és figyelmes őrzése.



Fürkészés hat palánkra a bíró által megadott sorrendben:	10 pont
Felugatás és őrzés:	5 pont
Támadás háritása őrzésből indítása:	10 pont
Rátámadás elhárítása őrzés közben:	10 pont
Két segéd követése:	5 pont
Szökés elhárítása követés közben:	15 pont
Szembetámadás, visszahívás:	15 pont
Szembetámadás elhárítása terjedelmes tárgy dobásával nehezítve, őrzéssel:	15 pont
Rátámadás elhárítása őrzés közben:	10 pont
Bekísérés:	5 pont
Összesen	100 pont

I. Fürkészés hat palánkra a bíró által megadott sorrendben (10 pont)

Vezényszavak

- egy vezényszó adható induláskor („lábhoz!”)
- egy vezényszó adható minden rejtekhelynél („fürkész!”)
(karjel is használható)
- egy vezényszó adható a behíváshoz minden rejtekhely után („hozzám!”)

Végrehajtás

A bíró előre meghatározza a fürkészés sorrendjét. (A fürkészés sorrendjét úgy kell meghatározni, hogy egy oldalú fürkészés és hagyományos sorrendben történő fürkészés (1,2,3,4,5,6) ne legyen). **A segéd elhelyezkedik a 6. sz. rejtekhely mögött** úgy, hogy a kutya ne lássa őt. A gazda a kutyájával a pálya közepén úgy veszi fel az alapállást, hogy bármely fürkésző felé indíthassa a fürkészést. A bíró utasítására a gazda kiadja a **fürkészésre** vonatkozó vezényszót és egyik karjával az 1. rejtekhely felé mutat, mire **a kutya gyorsan eltávolodik**, céltudatosan **a mutatott rejtekhelyhez fut**, azt szorosan és figyelmesen **megkerüli**. Amint ezt végrehajtja, a gazda a „**hozzám!**” vezényszóval magához hívja a kutyát, de még mielőtt beérkezne, újra kiadja a „**fürkész!**” vezényszót a bíró által megjelölt 2. rejtekhely felé mutat, mire **a kutya gyorsan eltávolodik**, céltudatosan **a mutatott rejtekhelyhez fut**, azt szorosan és figyelmesen **megkerüli**. Amint ezt végrehajtja, a gazda a „**hozzám!**” vezényszóval magához hívja a kutyát, de még mielőtt beérkezne, újra kiadja a „**fürkész!**” vezényszót és a bíró által megjelölt 3. rejtekhely felé mutat, mire **a kutya gyorsan eltávolodik**, céltudatosan **a mutatott rejtekhelyhez fut**, azt szorosan és figyelmesen **megkerüli**. Amint ezt végrehajtja, a gazda a „**hozzám!**” vezényszóval magához hívja a kutyát, de még mielőtt beérkezne, újra kiadja a „**fürkész!**” vezényszót és a bíró által megjelölt 4. rejtekhely irányába mutat. Amint ezt végrehajtja, a gazda a „**hozzám!**” vezényszóval magához hívja a kutyát, de még mielőtt beérkezne, újra kiadja a „**fürkész!**” vezényszót és a bíró által megjelölt 5. rejtekhely irányába mutat. Amint ezt végrehajtja,



a gazda a „hozzám!” vezényszóval magához hívja a kutyát, de még mielőtt beérkezne, újra kiadja a „fürkész!” vezényszót és a segéd által elfoglalt 6. rejtekhely irányába mutat. **A gazda** a bíró által meghatározott sorrendtől függően a pálya középvonalán mozoghat, a kutya ekkor előtte mozog. Amennyiben szükséges, a kutya a gazda közvetlen közelébe is behívható, de a kutya mozgásának a gyakorlat egésze alatt folyamatosnak kell lennie. Ha a **kutya eléri a segéd által elfoglalt rejtekhelyet, a gazda megáll**, és már nem adhat ki vezényszót vagy bármely más, látható jelzést sem. A feladatot rögtön követi a felugrás gyakorlat, megszakítás nélkül.

Kívánatos feladat-végrehajtás

A kutya végig irányítható marad, lendületesen, céltudatosan, kis ívben kerüli a fürkésző sátrakat.

Behívás közben nem ront ki a segédre, megkerüli a sátrat.

2. Felugrás és őrzés (5 pont)

Vezényszavak

- egy vezényszó adható az elhíváshoz („hozzám!”)
- egy vezényszó adható az alapállás elfoglalására („lábhoz!”)

Végrehajtás

A feladat azonnal a fürkészés gyakorlat után következik, megszakítás nélkül, annak folytatásaként. A felugráshoz a gazda már nem adhat ki vezényszót, és más módon sem segíthet. A kutyának aktívan és figyelmesen kell **őriznie** a segédet a rejtekhelynél, **folyamatos, kihívó ugatással**, legalább 20 másodpercig. Közben nem ugorhat fel a segédre, és nem haraphatja meg. A bíró jelzésére a gazda kb. 5 lépésre megközelíti a rejtekhelyet, majd a bíró utasítására lábhoz hívja a kutyát. A feladat nem fejeződik be, hanem a támadás háritása őrzésből indítással gyakorlatlaltal folytatódik.

Kívánatos feladat-végrehajtás

A kutya egyértelmű, folyamatos, erőteljes ugatással, határozottan őriz a vezényszóig valamint, a bíró jelenléte vagy az érkező gazda mozgása nem befolyásolja a viselkedését.

(Ha a kutya elhagyja a rejtekhelyet, mielőtt a gazda megkapta volna a jelet a bírótól, hogy elhagyhatja a középvonalat, akkor ismét vissza lehet küldeni a kutyát a rejtekhelyhez. Ha ekkor a segédnél marad a kutya, folytatni lehet a vizsgát, de az „őrzés és felugrás feladatot hiányosnak kell értékelni.

Ha a kutya irányíthatatlanná válik, vagy ismét otthagyja a segédet, meg kell szakítani a vizsgát.)



3. Támadás háritása őrzésből indítással (10 pont)

Vezényszavak

- egy vezényszó adható induláskor („lábhoz!”)
- egy vezényszó adható a fektetéshez („fekszik!”)
- egy vezényszó adható el elhíváshoz („hozzám”)
- egy vezényszó adható a fogáshoz („csibész”)
- egy vezényszó adható az eresztéshez („ereszd!”)

Végrehajtás

A feladat azonnal a felugatás és őrzés gyakorlat után következik, megszakítás nélkül, annak folytatásaként. A kutya a gazda mellett ül fegyelmezetten. A bíró utasítására a gazda felszólítja a segédet, hogy lépjen elő a rejtekhelyből: „Segéd, lépjen elő!”. A gazda a kijelölt ponton lefekteti kutyáját, majd eltávolodik tőle, és a palánk mögé lép. A kutyának éberrel kell figyelnie a segédet, de közben nyugodtan kell feküdni. A 2. sz. segéd kocogva belép a pályára. A gazda felszólítja, hogy álljon meg („Álljon meg!”). A segéd középvonalon a pálya közepéig halad, ott visszafordul, és az 1. sz. segéd takarásából támadást indít. (Az 1. sz. segéd a kutya és a 2. sz. segéd között helyezkedik el). A kutyának továbbra is fekvően kell őriznie az 1. sz. segédet. A gazda a kutyát a 2. sz. segédre küldi. Amikor a kutya a 2. sz. segéd felé közelít, az egy 10 literes üres műanyag kannát dob a kutya irányába kb. 4-5 méter távolságnál (a kutyát nem találja el). A kutyának habozás nélkül gyorsan, erőteljes és energikus fogással meg kell hiúsítania a támadást úgy, hogy elfut az 1. sz. segéd mellett, és csak a védőkart foghatja meg. A fogás után a segéd fenyegető hangot ad a klappéval, terhelési szakasz 6 ütem. Miután a segéd a bíró jelzésére megállt, a gazda kiadja az eresztésre vonatkozó vezényszót, és a kutyának azonnal eresztenie kell.

Kívánatos feladat-végrehajtás

*Gyors, energikus reagálás, erőteljes fogás, a szökés hatékony akadályozása, teli és nyugodt fogás az eresztésig, szorosan a segédnél végrehajtott őrzés.
(Ha a kutya fekvően marad, vagy félelmet mutat, a vizsgát a bíró félbeszakítja.)*

4. Rátámadás elhárítása őrzés közben (10 pont)

Vezényszavak

- egy vezényszó adható az eresztéshez („ereszd!”)
- egy vezényszó adható a lábhoz kerüléshez („lábhoz!”)



Végrehajtás

A feladat azonnal a támadás háritása őrzésből gyakorlat után következik, megszakítás nélkül, annak folytatásaként. Eresztés után a kutyának őriznie kell a segédet, majd kb. 3-5 mp után a bíró utasítására a segéd megtámadja a kutyát. A gazda utasítása nélkül a kutyának energikusan és erőteljesen el kell háritania a támadást, de kizárólag csak a védőkart foghatja meg. A fogás után a segéd fenyegető hangot ad a klappéval (terhelési szakasz 12 ütem). A segéd a bíró utasítására megáll, a gazda kiadja az eresztésre vonatkozó vezényszót, és a kutyának azonnal eresztenie kell. A bíró utasítására a gazda normál lépésben a legrövidebb úton a kutya mellé áll, és a „lábhoz!” vezényszóval alapállást vesznek fel. A klappét nem veszi el a segédtől.

Kívánatos feladat-végrehajtás

Gyors és erőteljes megragadás, nyugodt, teli fogás az eresztésig, az eresztés után a segéd szoros és figyelmes őrzése.

5. Két segéd követése (5 pont)

Vezényszavak

- egy vezényszó adható induláskor („lábhoz!”)

Végrehajtás

A feladat azonnal a rátámadás elhárítása őrzés közben gyakorlat után következik, megszakítás nélkül, annak folytatásaként. A kutya a gazda bal lába mellett fegyelmezetten ül. A gazda felszólítja a 2. sz. segédet, hogy – a bíró által előzőekben meghatározott útvonalon – induljon el és álljon az 1. sz. segéd mellé úgy, hogy a 2-es számú segéd védőkarja az ellentétes oldalon (kívül) helyezkedjen el. Ezután a 2. sz. segédet a szabadon láb mellett haladó, a segédet folyamatosan figyelő kutyájával, 5 lépés távolság betartásával először az 1. sz. segédhez követik, majd a gazda felszólítja mindkét segédet, hogy induljanak tovább („Segédek, induljanak tovább!”), majd 30 lépésen keresztül 5 lépés távolság betartásával egyszeri 90 fokos irányváltoztatással követik őket.

Kívánatos feladat-végrehajtás

A segédek figyelése, szabályos szabadon követés, az 5 lépés távolság megtartása.



6. Szökés megakadályozása követés közben (15 pont)

Vezényszavak

- egy vezényszó adható az eresztéshez („ereszd!”)
- egy vezényszó adható a lábhoz kerüléshez („lábhoz!”)

Végrehajtás

A feladat azonnal a követés gyakorlat után következik, megszakítás nélkül, annak folytatásaként. A követés folyamán a bíró utasításra a **2. sz. segéd szökést kísérel meg, miközben az 1. sz. segéd egyenletes tempóban továbbhalad. A kutyának a gazda ráhatása nélkül, habozás nélkül gyorsan, erőteljes és energikus fogással, meg kell hiúsítania a szökést** (miközben elhalad az 1.sz. segéd mellett). A szökés pillanatában a gazdának meg kell állnia. (A szökés hossza a fogás után 6 ütem). Miután a **segéd megállt**, a gazda kiadja az **eresztésre** vonatkozó vezényszót, és a kutyának azonnal eresztenie kell. Eresztés után a **kutyának őriznie kell a segédet**, majd kb. 3-5 mp után a bíró utasítására a **segéd megtámadja a kutyát**. A gazda utasítása **nélkül a kutyának** energikusan és erőteljesen **el kell háritania a támadást**, de kizárólag csak a védőkart foghatja meg. A fogás után a **segéd fenyegető hangot ad a klappéval** (terhelési szakasz 6 ütem). Miután a **segéd** a bíró jelzésére **megállt**, a gazda kiadja az **eresztésre** vonatkozó vezényszót, és a kutyának azonnal eresztenie kell. Az eresztés után a **kutya szorosan a segédnél marad**, és figyelmesen **őrzi**. A bíró utasítására a **gazda** normál lépésben a **kutyához lép** és a **„lábhoz!”** vezényszó kíséretében alapállást vesznek fel. Lefegyverzi a 2. sz. segédet. E közben az 1. sz. segéd passzívan, a szökő segéd mellett elhaladva, a pálya túlsó végébe megy a következő gyakorlathoz. **A gazda a 2. sz. segédet** a pálya végére kíséri, és ott alapállást vesznek fel a következő feladathoz.

Kívánatos feladat-végrehajtás

Gyors és erőteljes megragadás, nyugodt, teli fogás az eresztésig, az eresztés után a segéd szoros és figyelmes őrzése.

Az ÖV 9-es vizsga 7. és 8-9. feladatainak sorrendjét a bíró a vizsga közben dönti el! (Mindez azt jelenti, hogy a bíró támadás közben fog a gazdának jelzést adni a kutya megállítására vonatkozóan. Ha jelet ad a megállításra, akkor a 7-es feladat történik, ha nem ad jelet a megállításra, akkor a 8-as feladat.

A 9-es feladat mindig a 8-as feladat után történik.

Amennyiben a 8-9-10-es gyakorlat megelőzi a 7-es feladatot, a segédek bekísérése után a vezető alapállást vesz fel a 7-es gyakorlat megkezdéséhez. Eközben az 1. sz. segéd beáll az 5-ös vagy a 6-os rejtekhely mögé a 7-es feladat megkezdéséhez (Szembetámadás visszahívással, tárgy kidobásával)



7. Szembetámadás, visszahívás (15 pont)

Vezényszavak

- egy vezényszó adható a fogáshoz („csibész!”)
- egy jel adható a lesípoláshoz
- egy vezényszó adható a visszahíváshoz („hozzám!”)
- egy vezényszó adható a lábhoz kerüléshez („lábhoz!”)

Végrehajtás

A feladat azonnal az előző gyakorlat után következik, megszakítás nélkül, annak folytatásaként, miután a gazda a 2. sz. segéddel felvette az alapállást. **A kutya a gazda mellett ül, a bíró utasítására az 1. sz. segéd** támadást indít az 5-ös vagy a 6-os rejtekhelyről. Eközben fenyegető hangot hallat, a második hang akkor hangzik el, amikor a segéd szembefordul a vezetővel és kutyájával. A bíró ekkor jelzést ad a kutya indítására. A gazda a „csibész!” vezényszó kíséretében **elengedi a kutyát**, és egy helyben marad. A bíró jelére, (ami akkor történik, amikor a kutya 6-8 méterre megközelítette a segédet) a gazda a kutyát **1 vezényszóval megállítja, és visszahívja**, a „lábhoz!” vezényszó kíséretében alapállást vesznek fel. Eközben a segéd folyamatosan halad a kutyával szemben. Amikor a kutya visszafordult a gazdája felé, a támadó segéd akkor áll meg.

A gazda ekkor a 2. sz. segéddel az 1. sz. segédhez megy, lefegyverzi azt. Ezután szabályos bekísérés következik a bíróhoz.

Ha a 7-es feladat a 8-9-es feladat előtt történik, a gazda az alapállásba a 2. sz. segéddel tér vissza.

Ha a 7-es feladat a 8-9-es feladat előtt történik, és a támadás fogásban végződik, de a gazda eresztetni és visszahívni tudja a kutyáját, akkor a vizsga folytatható a 8-9-es feladattal.

Amennyiben a 7-es feladat a vizsga végére kerül, a gazda az 1. sz. segédet szabályosan bekíséri a bíróhoz a korábban leírtak szerint, és jelenti a vizsga befejezését.

Kívánatos feladat-végrehajtás

A segéd szoros és figyelmes őrzése, a kutya azonnal reagál a vezényszóra.

8. Szembetámadás elhárítása fogással, tárgy kidobásával (15 pont)

Vezényszavak

- egy vezényszó adható a fogáshoz („csibész!”)
- egy vezényszó adható az eresztéshez („ereszd!”)



Végrehajtás

A feladat azonnal az előző gyakorlat után következik, megszakítás nélkül, annak folytatásaként, miután a gazda a 2. sz. segéddel felvette az alapállást. **A kutya a gazda mellett ül, a bíró utasítására az 1. sz. segéd** támadást indít az 5-ös vagy a 6-os rejtekhelyről. Eközben két fenyegető hangot hallat, a második hang akkor hangzik el, amikor a segéd szembefordul a vezetővel és kutyájával. A gazda a „**csibész!**” vezényszó kíséretében **elengedi a kutyát**, és egy helyben marad. A segéd egy 10 literes üres, műanyag kannát dob a kutya irányába. (a kutyát nem találja el). A kutyának habozás nélkül a támadó segéd felé kell továbbra is futnia, és energikus, erőteljes fogással el kell háritania a támadását úgy, hogy csak a védőkart foghatja meg.

Egy rövid munka után (terhelés 6 lépés, fenyegetés klappéval) a segéd a bíró jelzésére megáll, a gazda kiadja az **eresztésre** vonatkozó vezényszót, és a kutyának azonnal eresztenie kell.

Az eresztés utána a kutya szorosan a segédnél marad, és figyelmesen őrzi.

Kívánatos feladat-végrehajtás

Gyors és erőteljes megragadás, nyugodt, teli fogás az eresztésig, az eresztés után a segéd szoros és figyelmes őrzése.

9. Rátámadás elhárítása őrzés közben (10 pont)

Vezényszavak

- egy vezényszó adható az eresztéshez („ereszd!”)
- egy vezényszó adható a lábhoz kerüléshez („lábhoz!”)

Végrehajtás

A feladat azonnal a szembetámadás elhárítása fogással gyakorlat után következik, megszakítás nélkül, annak folytatásaként. Eresztés után a kutyának őriznie kell a segédet, majd kb. **3-5 mp után** a bíró utasítására a **segéd megtámadja** a kutyát. A gazda utasítása nélkül a **kutyának** energikusan és erőteljesen **el kell háritania a támadást**, de kizárólag csak a védőkart foghatja meg. A fogás után a segéd **fenyegető hangot ad a klappéval** (terhelési szakasz 12 ütem).

A segéd a bíró utasítására **megáll**, a gazda kiadja az **eresztésre** vonatkozó vezényszót, és a kutyának azonnal eresztenie kell.

Amennyiben a 8-9-es gyakorlat megelőzi a 7-es feladatot, a bíró utasítására a **gazda** normál lépésben, a **mellette álló 2. sz. segédet maga mellett vezetve**, a legrövidebb úton az 1. sz. segédet **őrző kutya mögé áll**. Az 1. sz. segédet **hátralépteti** a kutyától („**Segéd, lépjen hátra!**”), majd a 2. sz. segédet **belépteti** az 1. sz. segéd mellé („**Segéd, lépjen a másik segéd mellé!**”).



Kívánatos feladat-végrehajtás

Gyors és erőteljes megragadás, nyugodt, teli fogás az eresztésig, az eresztés után a segéd szoros és figyelmes őrzése.

10. Bekísérés (5 pont)

Vezényszavak

- egy vezényszó adható („lábhoz!”)

Végrehajtás:

A gazda lefegyverzi a segédek. Ezután a segédek 20 lépés távolságú bekísérése következik („Segédek, lépés indulj!”). A kutyának a segédek és a gazda között kell mennie. A kutyának a bekísérés közben folyamatosan a segédek kell figyelnie. Eközben nem zaklathatja, nem ugorhat fel rájuk, és nem haraphatja meg őket. A bíró előtt megállnak, a gazda átadja neki a klappékat és bejelenti a vizsga bemutatásának végét.

Amennyiben a 10-es feladat megelőzi a 7-es feladatot, a gazda 2. sz. segéddel tér vissza az alapálláshoz a következő gyakorlatra (8-as feladat).

Kívánatos feladat-végrehajtás

A kutya figyelmesen, szorosán őrzi a segédek.